

Аудиторское заключение
о бухгалтерской (финансовой) отчетности
Открытого акционерного общества
«Современный коммерческий флот»
за 2013 год

Март 2014 г.

**Аудиторское заключение - Открытого акционерного общества
«Современный коммерческий флот»**

| Содержание | Стр. |
|-----------------------------------------------------------------------------------------------------------------------|-------------|
| Аудиторское заключение независимого аудитора | 3 |
| Приложения | |
| 1. Бухгалтерская (финансовая) отчетность Открытого акционерного общества «Современный коммерческий флот» за 2013 год: | |
| Бухгалтерский баланс | 5 |
| Отчет о финансовых результатах | 7 |
| Приложения к бухгалтерскому балансу и отчету о финансовых результатах | 8 |



Совершенствуя бизнес,
улучшаем мир

Ernst & Young LLC
Sadovnicheskaya Nab., 77, bld. 1
Moscow, 115035, Russia
Tel: +7 (495) 705 9700
+7 (495) 755 9700
Fax: +7 (495) 755 9701
www.ey.com/ru

ООО «Эрнст энд Янг»
Россия, 115035, Москва
Садовническая наб., 77, стр. 1
Тел.: +7 (495) 705 9700
+7 (495) 755 9700
Факс: +7 (495) 755 9701
ОКПО: 59002827

Аудиторское заключение независимого аудитора

Акционеру Открытого акционерного общества
«Современный коммерческий флот»

Мы провели аудит прилагаемой бухгалтерской (финансовой) отчетности Открытого акционерного общества «Современный коммерческий флот», которая состоит из бухгалтерского баланса по состоянию на 31 декабря 2013 г., отчета о финансовых результатах за 2013 год и приложений к ним.

Ответственность аудируемого лица за бухгалтерскую (финансовую) отчетность

Руководство Открытого акционерного общества «Современный коммерческий флот» несет ответственность за составление и достоверность указанной бухгалтерской (финансовой) отчетности в соответствии с установленными в Российской Федерации правилами составления бухгалтерской (финансовой) отчетности и за систему внутреннего контроля, необходимую для составления бухгалтерской (финансовой) отчетности, не содержащей существенных искажений вследствие недобросовестных действий или ошибок.

Ответственность аудитора

Наша ответственность заключается в выражении мнения о достоверности данной отчетности на основе проведенного нами аудита.

Мы провели аудит в соответствии с федеральными стандартами аудиторской деятельности, действующими в Российской Федерации, и международными стандартами аудита. Данные стандарты требуют соблюдения применимых этических норм, а также планирования и проведения аудита таким образом, чтобы получить достаточную уверенность в том, что бухгалтерская (финансовая) отчетность не содержит существенных искажений.

Аудит включает в себя проведение аудиторских процедур, направленных на получение аудиторских доказательств, подтверждающих числовые показатели в бухгалтерской (финансовой) отчетности и раскрытие в ней информации. Выбор аудиторских процедур является предметом суждения аудитора, которое основывается на оценке риска существенных искажений бухгалтерской (финансовой) отчетности, допущенных вследствие недобросовестных действий или ошибок. В процессе оценки данного риска аудитор рассматривает систему внутреннего контроля, обеспечивающую составление и достоверность бухгалтерской (финансовой) отчетности, с целью выбора соответствующих аудиторских процедур, но не с целью выражения мнения об эффективности системы внутреннего контроля. Аудит также включает в себя оценку надлежащего характера применяемой учетной политики и обоснованности оценочных показателей, полученных руководством, а также оценку представления бухгалтерской (финансовой) отчетности в целом.

Мы полагаем, что полученные нами аудиторские доказательства представляют достаточные и надлежащие основания для выражения нашего мнения.



Совершенство бизнеса,
улучшаем мир

Мнение

По нашему мнению, бухгалтерская (финансовая) отчетность отражает достоверно во всех существенных отношениях финансовое положение Открытого акционерного общества «Современный коммерческий флот» по состоянию на 31 декабря 2013 г., результаты его финансово-хозяйственной деятельности и движение денежных средств за 2013 год в соответствии с установленными в Российской Федерации правилами составления бухгалтерской (финансовой) отчетности.

Прочие сведения

Прилагаемая бухгалтерская (финансовая) отчетность не имеет своей целью представление финансового положения и результатов деятельности в соответствии с принципами или методами бухгалтерского учета, общепринятыми в странах и иных административно-территориальных образованиях, помимо Российской Федерации. Соответственно, прилагаемая бухгалтерская (финансовая) отчетность не предназначена для лиц, не знакомых с принципами, процедурами и методами бухгалтерского учета, принятыми в Российской Федерации.

Д.Е. Лобачев
Партнер, Генеральный директор
ООО «Эрнст энд Янг»

26 марта 2014 г.

Сведения об аудируемом лице

Наименование: Открытое акционерное общество «Современный коммерческий флот»
Запись внесена в Единый государственный реестр юридических лиц 31 июля 2002 г. и присвоен государственный регистрационный номер 77 №007866796
Местонахождение: Российская Федерация, 191186, Санкт-Петербург, наб. реки Мойки, д. 3 литер А.

Сведения об аудиторе

Наименование: ООО «Эрнст энд Янг»
Запись внесена в Единый государственный реестр юридических лиц 5 декабря 2002 г. и присвоен государственный регистрационный номер 1027739707203.
Местонахождение: 115035, Россия, г. Москва, Садовническая наб., д. 77, стр. 1.
ООО «Эрнст энд Янг» является членом Некоммерческого партнерства «Аудиторская Палата России» (НП АПР).
ООО «Эрнст энд Янг» зарегистрировано в реестре аудиторов и аудиторских организаций НП АПР за номером 3028, а также включено в контрольный экземпляр реестра аудиторов и аудиторских организаций за основным регистрационным номером записи 10201017420.

БУХГАЛТЕРСКИЙ БАЛАНС

| | | | |
|------------------------------------------------------------------------------------|--------------------------|------------|----|
| на <u>31 декабря</u> <u>2013</u> | Дата (число, месяц, год) | К О Д Ы | |
| Организация <u>ОАО "Современный Коммерческий Флот"</u> | Форма по ОКУД | 0710001 | |
| Идентификационный номер налогоплательщика _____ | по ОКПО | 01126989 | |
| Вид экономической деятельности <u>Коммерческая</u> | ИНН | 7702060116 | |
| Организационно-правовая форма/ форма собственности: <u>ОАО / федеральная</u> | по ОКВЭД | 74.14 | |
| Единица измерения: <u>тыс. руб. / млн руб.</u> (ненужное зачеркнуть) | по ОКПФ / ОКФС | 47 | 12 |
| | по ОКЕИ | 384 | |

Местонахождение (адрес): 191 186, г. Санкт-Петербург, набережная реки Мойки, д.3, литер А

| Пояснения | Наименование показателя | Код показателя | На 31 декабря 2013 г. | На 31 декабря 2012 г. | На 31 декабря 2011 г. |
|-------------------------------|------------------------------------------------------------------|----------------|-----------------------|-----------------------|-----------------------|
| АКТИВ | | | | | |
| I. ВНЕОБОРОТНЫЕ АКТИВЫ | | | | | |
| | Нематериальные активы | 1110 | 3 319 | 3 229 | 3 773 |
| | Результаты исследований и разработок | 1120 | ----- | ----- | ----- |
| | Нематериальные поисковые активы | 1130 | ----- | ----- | ----- |
| | Материальные поисковые активы | 1140 | ----- | ----- | ----- |
| | Основные средства | 1150 | 409 484 | 856 302 | 516 445 |
| | Доходные вложения в материальные ценности | 1160 | 497 307 | 39 237 | 41 227 |
| | Финансовые вложения | 1170 | 24 450 582 | 24 450 582 | 24 450 582 |
| | Отложенные налоговые активы | 1180 | 41 213 | 27 470 | 13 166 |
| | Прочие внеоборотные активы | 1190 | 81 518 | 87 599 | 196 437 |
| | ИТОГО по разделу I | 1100 | 25 483 423 | 25 464 419 | 23 221 630 |
| II. ОБОРОТНЫЕ АКТИВЫ | | | | | |
| | Заласы | 1210 | 7 548 | 8 833 | 7 484 |
| | Налог на добавленную стоимость по приобретенным ценностям | 1220 | 1 715 | 5 414 | 96 |
| | Дебиторская задолженность | 1230 | 169 484 | 119 472 | 87 047 |
| | Финансовые вложения (за исключением денежных эквивалентов) | 1240 | ----- | ----- | ----- |
| | Денежные средства и денежные эквиваленты | 1250 | 101 578 | 50 198 | 85 578 |
| | Прочие оборотные активы | 1260 | 19 775 | 9 945 | 8 744 |
| | ИТОГО по разделу II | 1200 | 300 100 | 193 862 | 188 949 |
| | БАЛАНС | 1600 | 25 783 523 | 25 658 281 | 25 410 579 |

| Пояснения | Наименование показателя | Код показателя | На 31 декабря 2013 г. | На 31 декабря 2012 г. | На 31 декабря 2011 г. |
|---------------------------------------|------------------------------------------------------------------------------|----------------|-----------------------|-----------------------|-----------------------|
| ПАССИВ | | | | | |
| III. КАПИТАЛ И РЕЗЕРВЫ | | | | | |
| | Уставный капитал (складочный капитал, уставный фонд, вклады товарищей) | 1310 | 1 966 697 | 1 966 697 | 1 966 697 |
| | Собственные акции, выкупленные у акционеров | 1320 | ----- | ----- | ----- |
| | Переоценка внеоборотных активов | 1340 | ----- | ----- | 69 |
| | Добавочный капитал (без переоценки) | 1350 | 20 039 842 | 20 039 842 | 20 039 842 |
| | Резервный капитал | 1360 | 98 335 | 98 335 | 98 335 |
| | Нераспределенная прибыль (непокрытый убыток) | 1370 | 2 799 313 | 2 464 270 | 1 828 479 |
| | ИТОГО по разделу III | 1300 | 24 904 187 | 24 569 144 | 23 933 422 |
| IV. ДОЛГОСРОЧНЫЕ ОБЯЗАТЕЛЬСТВА | | | | | |
| | Заемные средства | 1410 | 196 375 | 546 708 | 965 883 |
| | Отложенные налоговые обязательства | 1420 | 7 653 | 120 | 125 |
| | Оценочные обязательства | 1430 | ----- | ----- | ----- |
| | Прочие обязательства | 1450 | ----- | 13 654 | 9 486 |
| | ИТОГО по разделу IV | 1400 | 204 028 | 560 482 | 975 494 |
| V. КРАТКОСРОЧНЫЕ ОБЯЗАТЕЛЬСТВА | | | | | |
| | Заемные средства | 1510 | 392 829 | 364 610 | 386 602 |
| | Кредиторская задолженность | 1520 | 98 826 | 34 342 | 57 447 |
| | Доходы будущих периодов | 1530 | ----- | ----- | ----- |
| | Оценочные обязательства | 1540 | 183 653 | 129 703 | 57 614 |
| | Прочие обязательства | 1550 | ----- | ----- | ----- |
| | ИТОГО по разделу V | 1500 | 675 308 | 528 655 | 501 663 |
| | БАЛАНС | 1700 | 25 783 523 | 25 658 281 | 25 410 579 |

Руководитель

(подпись)

Франк С.О.

(расшифровка подписи)

" 26 " марта

2014г.



ОТЧЕТ О ФИНАНСОВЫХ РЕЗУЛЬТАТАХ

За _____ год 2013

Организация: ОАО "Современный Коммерческий Флот"

Идентификационный номер налогоплательщика _____

Вид экономической деятельности: Коммерческая

Организационно-правовая форма/

форма собственности: ОАО / федеральная

Единица измерения: тыс. руб. / млн. руб.
(ислужное зачеркнуть)

Форма по ОКУД

Дата (число, месяц, год)

по ОКПО

ИНН


по ОКВЭД

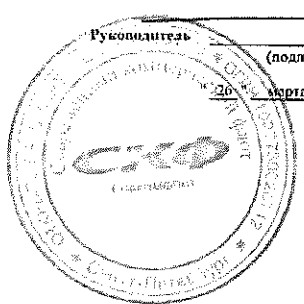
по ОКФС / ОКФС

по ОКЕИ

| | |
|-------------|----|
| КОДЫ | |
| 0710002 | |
| 26/3/2014 | |
| 01126989 | |
| 7702060116 | |
| 74.14 | |
| 47 | 12 |
| 384 | |

| Пояснение | Наименование показателя | Код | За 2013 г. | За 2012 г. |
|------------------|-----------------------------------------------------------------------------------------------|------|-------------|-------------|
| | Выручка | 2110 | 1 779 119 | 2 093 852 |
| | Себестоимость продаж | 2120 | (920 291) | (748 649) |
| | Валовая прибыль (убыток) | 2100 | 858 828 | 1 255 203 |
| | Коммерческие расходы | 2210 | | |
| | Управленческие расходы | 2220 | | |
| | Прибыль (убыток) от продаж | 2200 | 858 828 | 1 255 203 |
| | Доходы от участия в других организациях | 2310 | | |
| | Проценты к получению | 2320 | 3 055 | 3 254 |
| | Проценты к уплате | 2330 | (11 456) | (19 819) |
| | Прочие доходы | 2340 | 1 124 269 | 1 521 468 |
| | Прочие расходы | 2350 | (1 270 292) | (1 600 055) |
| | Прибыль (убыток) до налогообложения | 2300 | 704 404 | 1 160 051 |
| | Текущий налог на прибыль | 2410 | (75 569) | (117 116) |
| | в т.ч. постоянные налоговые обязательства (активы) | 2421 | 30 291 | 37 707 |
| | Изменение отложенных налоговых обязательств | 2430 | (7 533) | 5 |
| | Изменение отложенных налоговых активов | 2450 | 13 799 | 14 304 |
| | Прочее | 2460 | (58) | (922) |
| | Чистая прибыль (убыток) | 2400 | 635 043 | 1 056 322 |
| СПРАВОЧНО | | | | |
| | Результат от переоценки внеоборотных активов, не включаемый в чистую прибыль (убыток) периода | 2510 | | |
| | Результат от прочих операций, не включаемый в чистую прибыль (убыток) периода | 2520 | | |
| | Совокупный финансовый результат периода | 2500 | 635 043 | 1 056 322 |
| | Базовая прибыль (убыток) на акцию | 2900 | 0,00032 | 0,00054 |
| | Разводненная прибыль (убыток) на акцию | 2910 | | |


 Руководитель _____ Франк С.О.
 (подпись) (расшифровка подписи)
 _____ марта 2014г.



ОТЧЁТ ОБ ИЗМЕНЕНИЯХ КАПИТАЛА

За _____ год _____ 2013

Форма по ОКУД

Дата (число, месяц, год)

Организация: ОАО "Современный Коммерческий Флот"

по ОКПО

Идентификационный номер налогоплательщика

ИНН

Вид экономической деятельности: Коммерческая

по ОКВЭД

Организационно-правовая форма/

по ОКФС / ОКФС

форма собственности: ОАО / федеральная

по ОКЕИ

Единица измерения: тыс руб / млн руб

(неужное зачеркнуть)

КОДЫ

0710003

26/3/2014

01126989

7702060116

74.14

47 12

384

I. ДВИЖЕНИЕ КАПИТАЛА

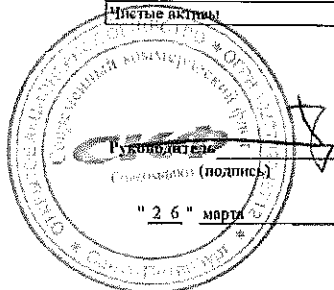
| Наименование показателя | Код | Уставный капитал | Собственные акции, выкупленные у акционеров | Добавочный капитал | Резервный капитал | Нераспределенная прибыль (непокрытый убыток) | Итого |
|-------------------------------------------------------------|------|------------------|---------------------------------------------|--------------------|-------------------|----------------------------------------------|------------|
| Величина капитала на 31 декабря 20 11 г. | 3100 | 1 966 697 | ----- | 20 039 911 | 98 335 | 1 828 479 | 23 933 422 |
| За 2012 г. | | | | | | | |
| Увеличение капитала - всего: | 3210 | ----- | ----- | ----- | ----- | 1 056 322 | 1 056 322 |
| в том числе: | | | | | | | |
| чистая прибыль | 3211 | X | X | X | X | 1 056 322 | 1 056 322 |
| переоценка имущества | 3212 | X | X | ----- | X | ----- | ----- |
| доходы, относящиеся непосредственно на увеличение капитала | 3213 | X | X | ----- | X | ----- | ----- |
| дополнительный выпуск акций | 3214 | ----- | ----- | ----- | X | X | ----- |
| увеличение номинальной стоимости акций | 3215 | ----- | ----- | ----- | X | ----- | X |
| реорганизация юридического лица | 3216 | ----- | ----- | ----- | ----- | ----- | ----- |
| Уменьшение капитала - всего: | 3220 | ----- | ----- | ----- | ----- | (420 600) | (420 600) |
| в том числе: | | | | | | | |
| убыток | 3221 | X | X | X | X | ----- | ----- |
| переоценка имущества | 3222 | X | X | ----- | X | ----- | ----- |
| расходы, относящиеся непосредственно на уменьшение капитала | 3223 | X | X | ----- | X | ----- | ----- |
| уменьшение номинальной стоимости акций | 3224 | ----- | ----- | ----- | X | ----- | ----- |
| уменьшение количества акций | 3225 | ----- | ----- | ----- | X | ----- | ----- |
| реорганизация юридического лица | 3226 | ----- | ----- | ----- | ----- | ----- | ----- |
| дивиденды | 3227 | X | X | X | X | (420 600) | (420 600) |
| Изменение добавочного капитала | 3230 | X | X | (69) | ----- | 69 | ----- |
| Изменение резервного капитала | 3240 | X | X | X | ----- | ----- | X |
| Величина капитала на 31 декабря 20 12 г. | 3200 | 1 966 697 | ----- | 20 039 842 | 98 335 | 2 464 270 | 24 569 144 |
| За 2013 г. | | | | | | | |
| Увеличение капитала - всего: | 3310 | ----- | ----- | ----- | ----- | 635 043 | 635 043 |
| в том числе: | | | | | | | |
| чистая прибыль | 3311 | X | X | X | X | 635 043 | 635 043 |
| переоценка имущества | 3312 | X | X | ----- | X | ----- | ----- |
| доходы, относящиеся непосредственно на увеличение капитала | 3313 | X | X | ----- | X | ----- | ----- |
| дополнительный выпуск акций | 3314 | ----- | ----- | ----- | X | X | ----- |
| увеличение номинальной стоимости акций | 3315 | ----- | ----- | ----- | X | ----- | X |
| реорганизация юридического лица | 3316 | ----- | ----- | ----- | ----- | ----- | ----- |
| Уменьшение капитала - всего: | 3320 | ----- | ----- | ----- | ----- | (300 000) | (300 000) |
| в том числе: | | | | | | | |
| убыток | 3321 | X | X | X | X | ----- | ----- |
| переоценка имущества | 3322 | X | X | ----- | X | ----- | ----- |
| расходы, относящиеся непосредственно на уменьшение капитала | 3323 | X | X | ----- | X | ----- | ----- |
| уменьшение номинальной стоимости акций | 3324 | ----- | ----- | ----- | X | ----- | ----- |
| уменьшение количества акций | 3325 | ----- | ----- | ----- | X | ----- | ----- |
| реорганизация юридического лица | 3326 | ----- | ----- | ----- | ----- | ----- | ----- |
| дивиденды | 3327 | X | X | X | X | (300 000) | (300 000) |
| Изменение добавочного капитала | 3330 | X | X | ----- | ----- | ----- | ----- |
| Изменение резервного капитала | 3340 | X | X | X | ----- | ----- | X |
| Величина капитала на 31 декабря 20 13 г. | 3300 | 1 966 697 | ----- | 20 039 842 | 98 335 | 2 799 313 | 24 904 187 |

2. Корректировки в связи с изменением учетной политики и исправлением ошибок

| Наименование показателя | Код | На 31 декабря 2011 г. | Изменения капитала за 2012 г. | | На 31 декабря 2012 г. |
|-----------------------------------------------|-------------|--------------------------|----------------------------------------|--------------------------|--------------------------|
| | | | за счет чистой прибыли/ (убытка) | за счет иных факторов | |
| Капитал - всего | 3400 | ----- | ----- | ----- | ----- |
| до корректировок | | | | | |
| корректировка в связи с: | | | | | |
| изменением учетной политики | 3410 | ----- | ----- | ----- | ----- |
| исправлением ошибок | 3420 | ----- | ----- | ----- | ----- |
| после корректировок | 3500 | ----- | ----- | ----- | ----- |
| в том числе: | | | | | |
| нераспределенная прибыль (непокрытый убыток): | | | | | |
| до корректировок | | | | | |
| корректировка в связи с: | 3401 | ----- | ----- | ----- | ----- |
| изменением учетной политики | 3411 | ----- | ----- | ----- | ----- |
| исправлением ошибок | 3421 | ----- | ----- | ----- | ----- |
| после корректировок | 3501 | ----- | ----- | ----- | ----- |
| другие статьи капитала, | | | | | |
| по которым осуществлены корректировки: | | | | | |
| до корректировок | 3402 | ----- | ----- | ----- | ----- |
| корректировка в связи с: | | | | | |
| изменением учетной политики | 3412 | ----- | ----- | ----- | ----- |
| исправлением ошибок | 3422 | ----- | ----- | ----- | ----- |
| после корректировок | 3502 | ----- | ----- | ----- | ----- |

3. Чистые активы

| Наименование показателя | Код | На 31 декабря | На 31 декабря | На 31 декабря |
|-------------------------|------|---------------|---------------|---------------|
| | | 2013 г. | 2012 г. | 2011 г. |
| Чистые активы | 3600 | 24 904 187 | 24 569 144 | 23 933 422 |



Генеральный инспектор

(подпись)

" 2 6 " марта

Франк С.О.


(расшифровка подписи)

2014г

ОТЧЁТ О ДВИЖЕНИИ ДЕНЕЖНЫХ СРЕДСТВ

| | | |
|----------------------------------------------------------------------------------------------------------------------------------------------------------------------------------------------------------------------------------------------------------------------------------------------------------------------------------------------------------|--------------------------------------------------------------------------------------------------------------------------|------------------------------------------------------------------------------------------|
| За _____ год _____ 2013 Организация <u>ОАО "Современный Коммерческий Флот"</u> Идентификационный номер налогоплательщика _____ Вид экономической деятельности <u>Коммерческая</u> Организационно-правовая форма/ форма собственности: <u>ОАО / федеральная</u> Единица измерения: <u>тыс. руб. / млн-руб.</u> (ненужное зачеркнуть) | Дата (число, месяц, год) _____ по ОКПО _____ ИНН _____ по ОКВЭД _____ по ОКОПФ / ОКФС _____ по ОКЕИ _____ | КОДЫ 0710004 26/3/2014 01126989 7702060116 74.14 47 12 384 |
|----------------------------------------------------------------------------------------------------------------------------------------------------------------------------------------------------------------------------------------------------------------------------------------------------------------------------------------------------------|--------------------------------------------------------------------------------------------------------------------------|------------------------------------------------------------------------------------------|

| Наименование показателя | Код | За 2013 г. | За 2012 г. |
|-------------------------------------------------------------------------------------------------------------------------------------|------|------------|-------------|
| Денежные потоки от текущих операций | | | |
| Поступления - всего | 4110 | 1 282 429 | 954 045 |
| в том числе: | | | |
| от продажи продукции, товаров, работ и услуг | 4111 | 1 185 353 | 929 248 |
| арендных платежей, лицензионных платежей, роялти, комиссионных и иных аналогичных платежей | 4112 | 71 664 | 18 941 |
| от перепродажи финансовых вложений | 4113 | ----- | ----- |
| прочие поступления | 4119 | 25 412 | 5 856 |
| Платежи - всего | 4120 | (984 128) | (1 003 867) |
| в том числе: | | | |
| поставщикам (подрядчикам) за сырье, материалы, работы, услуги | 4121 | (384 028) | (258 342) |
| в связи с оплатой труда работников | 4122 | (389 735) | (347 694) |
| процентов по долговым обязательствам | 4123 | (11 846) | (20 434) |
| налога на прибыль организаций | 4124 | (46 015) | (181 909) |
| прочие платежи | 4125 | (152 504) | (195 488) |
| Сальдо денежных потоков от текущих операций | 4100 | 298 301 | (49 822) |
| Денежные потоки от инвестиционных операций | | | |
| Поступления - всего | 4210 | 493 818 | 1 064 713 |
| в том числе: | | | |
| от продажи внеоборотных активов (кроме финансовых вложений) | 4211 | 356 | 254 |
| от продажи акций других организаций (долей участия) | 4212 | ----- | ----- |
| от возврата предоставленных займов, от продажи долговых ценных бумаг (прав требования денежных средств к другим лицам) | 4213 | ----- | 682 |
| дивидендов, процентов по долговым финансовым вложениям и аналогичных поступлений от долевого участия в других организациях | 4214 | -493 462 | 1 063 777 |
| прочие поступления | 4219 | ----- | ----- |
| Платежи - всего | 4220 | (54 697) | (244 142) |
| в том числе: | | | |
| в связи с приобретением, созданием, модернизацией, реконструкцией и подготовкой к использованию внеоборотных активов | 4221 | (46 797) | (239 696) |
| в связи с приобретением акций других организаций (долей участия) | 4222 | ----- | ----- |
| в связи с приобретением долговых ценных бумаг (прав требования денежных средств к другим лицам), предоставление займов другим лицам | 4223 | (7 900) | (4 446) |
| процентов по долговым обязательствам, включаемым в стоимость инвестиционного актива | 4224 | ----- | ----- |
| прочие платежи | 4229 | ----- | ----- |
| Сальдо денежных потоков от инвестиционных операций | 4200 | 439 121 | 820 571 |
| Денежные потоки от финансовых операций | | | |
| Поступления - всего | 4310 | 1 614 | 1 988 |
| в том числе: | | | |
| получение кредитов и займов | 4311 | ----- | ----- |
| денежных вкладов собственников (участников) | 4312 | ----- | ----- |
| от выпуска акций, увеличения долей участия | 4313 | ----- | ----- |
| от выпуска облигаций, векселей и других долговых ценных бумаг и др. | 4314 | ----- | ----- |
| прочие поступления | 4319 | 1 614 | 1 988 |
| Платежи - всего | 4320 | (693 029) | (800 315) |
| в том числе: | | | |
| собственникам (участникам) в связи с выкупом у них акций (долей участия) организации или их выходом из состава участников | 4321 | ----- | ----- |
| на уплату дивидендов и иных платежей по распределению прибыли в пользу собственников (участников) | 4322 | (300 000) | (420 600) |
| в связи с погашением (выкупом) векселей и других долговых ценных бумаг, возврат кредитов и займов | 4323 | (393 029) | (379 915) |
| прочие платежи | 4329 | ----- | ----- |
| Сальдо денежных потоков от финансовых операций | 4300 | (691 415) | (798 327) |
| Сальдо денежных потоков за отчетный период | 4400 | -46 007 | (27 778) |
| Остаток денежных средств и денежных эквивалентов на начало отчетного периода | 4450 | 50 198 | 85 378 |
| Остаток денежных средств и денежных эквивалентов на конец отчетного периода | 4500 | 101 578 | 50 198 |
| Влияние изменения курса иностранной валюты по отношению к рублю | 4490 | 5 373 | (7 602) |



Руководитель _____ Франк С.О.
(подпись)

" 2 6 " марта 2014г.

10

**ПОЯСНЕНИЯ К БУХГАЛТЕРСКОМУ БАЛАНСУ
И ОТЧЕТУ О ФИНАНСОВЫХ РЕЗУЛЬТАТАХ**

Форма 710003
с/р п/р

За _____ год _____ 2013
Организация ОАО "Саратовский Кохтермический Флот"
Единица измерения: тыс. руб. / млн руб.
(неполученное зачеркнуть)

1. НЕМАТЕРИАЛЬНЫЕ АКТИВЫ И РАСХОДЫ НА НИОКР
1.1 Наличие и движение нематериальных активов

| Наименование показателя | Код | Период | На начало года | | Изменения за период | | | На конец периода | |
|-------------------------------------------|------|------------|--------------------------|-------------------------------------------------|---------------------|-----------|--------------------------|-------------------------|--------------------------|
| | | | первоначальная стоимость | накопленная амортизация и убыток от обесценения | выбыло | поступило | первоначальная стоимость | накопленная амортизация | первоначальная стоимость |
| Нематериальные активы - всего | 5100 | за 2013 г. | 4 803 | (1 574) | | 1 119 | | 5 922 | (2 603) |
| | 5111 | за 2012 г. | 4 803 | (1 030) | | | | 4 803 | (1 374) |
| в том числе: (вид нематериальных активов) | | | | | | | | | |
| - товарные знаки | 5101 | за 2013 г. | 4 803 | (1 574) | | 1 119 | | 5 922 | (2 603) |
| | 5111 | за 2012 г. | 4 803 | (1 030) | | | | 4 803 | (1 374) |
| | 5112 | за 2013 г. | | | | | | | |
| | 5122 | за 2012 г. | | | | | | | |
| | | за 2013 г. | | | | | | | |
| | | за 2012 г. | | | | | | | |
| | | за 2013 г. | | | | | | | |
| | | за 2012 г. | | | | | | | |

1.2 Первоначальная стоимость нематериальных активов, созданных самой организацией

| Наименование показателя | На 31 декабря 2013 г. | | На 31 декабря 2011 г. | |
|-------------------------------------------|-----------------------|---|-----------------------|---|
| | 1 | 2 | 3 | 4 |
| Всего | | | | |
| в том числе: (вид нематериальных активов) | | | | |
| | | | | |
| | | | | |
| | | | | |

1.3 Нематериальные активы с полной погашенной стоимостью

| Наименование показателя | На 31 декабря 2013 г. | | На 31 декабря 2011 г. | |
|-------------------------------------------|-----------------------|---|-----------------------|---|
| | 1 | 2 | 3 | 4 |
| Всего | | | | |
| в том числе: (вид нематериальных активов) | | | | |
| - товарные знаки | | | | |
| | | | | |
| | | | | |

1.4 Наличие и движение результатов НИОКР

| Наименование показателя | Код | Период | На начало года | | Изменения за период | | | На конец периода | |
|-----------------------------------------------|------|------------|--------------------------|----------------------------|---------------------|--------------------------|----------------------------|--------------------------------------|-----------------------------------------------------|
| | | | первоначальная стоимость | часть списанной на расходы | поступило | выбыло | | часть списанная на расходы за период | часть первоначальной стоимости списанной на расходы |
| | | | | | | первоначальная стоимость | часть списанной на расходы | | |
| НИОКР - всего | 5140 | за 2013 г. | | | | | | | |
| | 5150 | за 2012 г. | | | | | | | |
| в том числе: (объект, группа объектов) | 5141 | за 2013 г. | | | | | | | |
| | 5151 | за 2012 г. | | | | | | | |
| | 5142 | за 2013 г. | | | | | | | |
| | 5152 | за 2012 г. | | | | | | | |

1.5 Незаконченные и неоформленные НИОКР и незавершенные операции по приобретению нематериальных активов

| Наименование показателя | Код | Период | На начало года | Изменения за период | | | На конец периода |
|----------------------------------------------------------------------|------|------------|----------------|---------------------|--------------------------------------------------------|-------------------------------------------------------------|------------------|
| | | | | затраты за период | списано затрат как не давших положительного результата | принято к учету в качестве нематериальных активов или НИОКР | |
| | | | | | | | |
| Затраты по незаконченным исследованиям и разработкам - всего | 2 | 3 | 4 | 5 | 6 | 7 | 8 |
| | 5160 | за 2013 г. | | | | | |
| | 5170 | за 2012 г. | | | | | |
| в том числе: (объект, группа объектов) | 5161 | за 2013 г. | | | | | |
| | 5171 | за 2012 г. | | | | | |
| | 5162 | за 2013 г. | | | | | |
| | 5172 | за 2012 г. | | | | | |
| Незавершенные операции по приобретению нематериальных активов | 5190 | за 2013 г. | 4 131 | 1 615 | | (2 239) | 3 507 |
| | | за 2012 г. | 3 913 | 218 | | | 4 131 |
| в том числе: (объект, группа объектов) | 5181 | за 2013 г. | 4 131 | 1 615 | | (2 239) | 3 507 |
| | 5191 | за 2012 г. | 3 913 | 218 | | | 4 131 |
| | 5182 | за 2013 г. | | | | | |
| | 5192 | за 2012 г. | | | | | |

2. ОСНОВНЫЕ СРЕДСТВА

2.1. Наличие и движение основных средств

| Наименование показателя | Период | Код | На начало года | | поступило | Изменения за период | | | | На конец периода | | |
|---------------------------------------------------------------------------------|-------------|-------|--------------------------|-------------------------|-----------|-----------------------------------------|-------------------------|-----------------------|--------------------------|-------------------------|--------------------------|-------------------------|
| | | | первоначальная стоимость | накопленная амортизация | | выбыли объекты первоначальная стоимость | накопленная амортизация | исчислено амортизации | пересечений | | первоначальная стоимость | накопленная амортизация |
| | | | | | | | | | первоначальная стоимость | накопленная амортизация | | |
| Основные средства (без учета доходных вложений в материальные ценности) - всего | за 20 11 г. | 5200 | 153 566 | (103 673) | 390 039 | (2 215) | 2 215 | (30 762) | ----- | ----- | 541 390 | (132 220) |
| | за 20 12 г. | 5210 | 141 403 | (88 762) | 17 373 | (3 210) | 4 752 | (19 663) | ----- | ----- | 153 566 | (103 673) |
| в том числе: (группа основных средств) | за 20 11 г. | 5201 | 29 008 | (22 735) | 11 986 | (745) | 745 | (6 016) | ----- | ----- | 40 249 | (28 006) |
| лифты и оборудование | за 20 12 г. | 5211 | 28 265 | (21 340) | 3 387 | (2 644) | 2 607 | (4 002) | ----- | ----- | 29 008 | (22 735) |
| | за 20 13 г. | 5202 | 20 981 | (12 753) | ----- | (806) | 806 | (2 214) | ----- | ----- | 20 175 | (14 161) |
| транспортные средства | за 20 12 г. | 5212 | 23 334 | (11 974) | ----- | (2 353) | 1 938 | (2 717) | ----- | ----- | 20 981 | (12 753) |
| принадлежащий и приобретенный имущество и движимое имущество | за 20 13 г. | 5203 | 43 223 | (24 873) | 7 907 | (664) | 664 | (7 214) | ----- | ----- | 50 166 | (31 423) |
| | за 20 12 г. | 5213 | 29 450 | (20 656) | 13 986 | (213) | 207 | (4 424) | ----- | ----- | 43 223 | (24 873) |
| исчисляемые учтенные амортизации | за 20 13 г. | 5204 | 60 354 | (43 312) | 370 146 | ----- | ----- | (15 318) | ----- | ----- | 430 500 | (38 630) |
| | за 20 12 г. | 5214 | 60 354 | (34 792) | ----- | ----- | ----- | (8 520) | ----- | ----- | 60 354 | (43 312) |
| ----- | за 20 13 г. | ----- | ----- | ----- | ----- | ----- | ----- | ----- | ----- | ----- | ----- | ----- |
| ----- | за 20 12 г. | ----- | ----- | ----- | ----- | ----- | ----- | ----- | ----- | ----- | ----- | ----- |
| ----- | за 20 13 г. | ----- | ----- | ----- | ----- | ----- | ----- | ----- | ----- | ----- | ----- | ----- |
| ----- | за 20 12 г. | ----- | ----- | ----- | ----- | ----- | ----- | ----- | ----- | ----- | ----- | ----- |
| Учтено в составе доходных вложений в материальные ценности - всего | за 20 11 г. | 5220 | 59 422 | (20 185) | 468 618 | (275) | 275 | (10 548) | ----- | ----- | 527 765 | (30 458) |
| | за 20 12 г. | 5230 | 59 446 | (18 219) | ----- | (24) | 24 | (1 990) | ----- | ----- | 59 422 | (20 185) |
| в том числе: (группа объектов) | за 20 13 г. | 5221 | 53 820 | (15 625) | ----- | ----- | ----- | (1 789) | ----- | ----- | 53 820 | (17 414) |
| здания | за 20 12 г. | 5231 | 53 820 | (13 836) | ----- | ----- | ----- | (1 789) | ----- | ----- | 53 820 | (15 625) |
| | за 20 13 г. | 5222 | 5 602 | (4 560) | ----- | (275) | 275 | (152) | ----- | ----- | 5 327 | (4 437) |
| принятые основные средства | за 20 12 г. | 5232 | 5 626 | (4 383) | ----- | (24) | 24 | (201) | ----- | ----- | 5 602 | (4 560) |
| | за 20 13 г. | 5223 | ----- | ----- | 468 618 | ----- | ----- | (8 607) | ----- | ----- | 468 618 | (8 607) |
| исчисляемые учтенные амортизации | за 20 12 г. | 5233 | ----- | ----- | ----- | ----- | ----- | ----- | ----- | ----- | ----- | ----- |
| | за 20 13 г. | 5224 | ----- | ----- | ----- | ----- | ----- | ----- | ----- | ----- | ----- | ----- |
| ----- | за 20 12 г. | 5234 | ----- | ----- | ----- | ----- | ----- | ----- | ----- | ----- | ----- | ----- |

2.2. Незавершенные капитальные вложения

| Наименование показателя | Период | Код | На начало года | Изменения за период | | | На конец периода |
|----------------------------------------------------------------------------------------------------------------|------------|------|----------------|---------------------|-----------|---------------------------------------------------------------------|------------------|
| | | | | затраты за период | списано | привыто к учету в качестве основных средств или увеличена стоимость | |
| Незавершенное строительство и связанные операции по приобретению, модернизации и т.п. основных средств - всего | за 2013 г. | 5240 | 806 409 | 115 775 | (921 870) | ----- | 314 |
| | за 2012 г. | 5250 | 463 804 | 342 605 | ----- | ----- | 806 409 |
| в том числе: (группа объектов) | за 2013 г. | 5251 | 806 409 | 115 461 | (921 870) | ----- | ----- |
| | за 2012 г. | 5252 | 463 804 | 342 605 | ----- | ----- | 806 409 |
| ----- | за 2013 г. | 5253 | ----- | 314 | ----- | ----- | 314 |
| | за 2012 г. | 5254 | ----- | ----- | ----- | ----- | ----- |
| ----- | за 2013 г. | 5255 | ----- | ----- | ----- | ----- | ----- |
| ----- | за 2012 г. | 5256 | ----- | ----- | ----- | ----- | ----- |
| ----- | за 2013 г. | 5257 | ----- | ----- | ----- | ----- | ----- |
| ----- | за 2012 г. | 5258 | ----- | ----- | ----- | ----- | ----- |

2.3. Изменение стоимости основных средств в результате достройки, дооборудования, реконструкции и частичной ликвидации

стр. 13

| Наименование показателя | За 20 13 г. | За 20 12 г. |
|--------------------------------------------------------------------------------------------------------------|-------------|-------------|
| Увеличение стоимости объектов основных средств в результате достройки, дооборудования, реконструкции - всего | 5260 | 8 244 |
| в том числе: (объект основных средств) | 5261 | 350 |
| многоэтажные жилые здания | 5262 | 857 |
| здания нежилые | 5263 | 319 |
| объекты транспортной инфраструктуры | 5264 | 7 387 |
| Уменьшение стоимости объектов основных средств в результате частичной ликвидации - всего: | 5270 | |
| в том числе: (объект основных средств) | 5271 | |
| | 5272 | |
| | 5273 | |
| | 5274 | |

2.4. Иное использование основных средств

| Наименование показателя | На 31 декабря 20 13 г. | На 31 декабря 20 12 г. | На 31 декабря 20 11 г. |
|-----------------------------------------------------------------------------------------------------------------------------|------------------------|------------------------|------------------------|
| Переданные в аренду основные средства, числящиеся на балансе | 5280 | 497 307 | 39 237 |
| Переданные в аренду основные средства, числящиеся за балансом | 5281 | 31 042 | |
| Полученные в аренду основные средства, числящиеся на балансе | 5282 | | |
| Полученные в аренду основные средства, числящиеся за балансом | 5283 | 281 101 | 301 353 |
| Объекты недвижимости, принятые в эксплуатацию и фактически используемые, находящиеся в процессе государственной регистрации | 5284 | | |
| Основные средства, переданные на консервацию | 5285 | | |
| Иное использование основных средств (залог и др.) | 5286 | | |

3. ФИНАНСОВЫЕ ВЛОЖЕНИЯ

стр 113

3.1. Наличие и движение финансовых вложений

| Наименование показателя | Период | Код | На начало года | | | Изменение за период | | | | На конец периода | |
|------------------------------------|----------------------------|--------------|--------------------------|---------------------------|----------------|--------------------------|---------------------------|---------------------------------------------|----------------------------------------------------|--------------------------|---------------------------|
| | | | первоначальная стоимость | накопленные корректировки | всего | избыток (нехватка) | | накопленные кредитов (дебитов) доначислений | текущей рыночной стоимости (убыток от обесценения) | первоначальная стоимость | накопленные корректировки |
| | | | | | | первоначальная стоимость | накопленные корректировки | | | | |
| Долгосрочные - всего | за 20 13 г. за 20 12 г. | 5301 5311 | 24 456 882 24 456 882 | (6 300) (6 300) | ----- ----- | ----- ----- | ----- ----- | ----- ----- | ----- ----- | 24 456 882 24 456 882 | (6 300) (6 300) |
| в том числе: (группа, вид) | | | | | | | | | | | |
| | за 20 13 г. | 5302 | 24 456 882 | (6 300) | ----- | ----- | ----- | ----- | ----- | 24 456 882 | (6 300) |
| | за 20 12 г. | 5312 | 24 456 882 | (6 300) | ----- | ----- | ----- | ----- | ----- | 24 456 882 | (6 300) |
| | за 20 13 г. | 5303 | ----- | ----- | ----- | ----- | ----- | ----- | ----- | ----- | ----- |
| | за 20 12 г. | 5313 | ----- | ----- | ----- | ----- | ----- | ----- | ----- | ----- | ----- |
| | за 20 13 г. | ----- | ----- | ----- | ----- | ----- | ----- | ----- | ----- | ----- | ----- |
| | за 20 12 г. | ----- | ----- | ----- | ----- | ----- | ----- | ----- | ----- | ----- | ----- |
| | за 20 13 г. | ----- | ----- | ----- | ----- | ----- | ----- | ----- | ----- | ----- | ----- |
| | за 20 12 г. | ----- | ----- | ----- | ----- | ----- | ----- | ----- | ----- | ----- | ----- |
| Краткосрочные - всего | за 20 13 г. за 20 12 г. | 5305 5315 | ----- ----- | ----- ----- | ----- ----- | ----- ----- | ----- ----- | ----- ----- | ----- ----- | ----- ----- | ----- ----- |
| в том числе: (группа, вид) | | | | | | | | | | | |
| | за 20 13 г. | 5306 | ----- | ----- | ----- | ----- | ----- | ----- | ----- | ----- | ----- |
| | за 20 12 г. | 5316 | ----- | ----- | ----- | ----- | ----- | ----- | ----- | ----- | ----- |
| | за 20 13 г. | 5307 | ----- | ----- | ----- | ----- | ----- | ----- | ----- | ----- | ----- |
| | за 20 12 г. | 5317 | ----- | ----- | ----- | ----- | ----- | ----- | ----- | ----- | ----- |
| | за 20 13 г. | ----- | ----- | ----- | ----- | ----- | ----- | ----- | ----- | ----- | ----- |
| | за 20 12 г. | ----- | ----- | ----- | ----- | ----- | ----- | ----- | ----- | ----- | ----- |
| | за 20 13 г. | ----- | ----- | ----- | ----- | ----- | ----- | ----- | ----- | ----- | ----- |
| | за 20 12 г. | ----- | ----- | ----- | ----- | ----- | ----- | ----- | ----- | ----- | ----- |
| Финансовых вложений - итого | за 20 13 г. за 20 12 г. | 5300 5310 | 24 456 882 24 456 882 | (6 300) (6 300) | ----- ----- | ----- ----- | ----- ----- | ----- ----- | ----- ----- | 24 456 882 24 456 882 | (6 300) (6 300) |

3.2. Иное использование финансовых вложений

| Наименование показателя | Код | На | | |
|-------------------------------------------------------------------------------|------|---------------------|---------------------|---------------------|
| | | 31 декабря 20 13 г. | 31 декабря 20 12 г. | 31 декабря 20 11 г. |
| Финансовые вложения, находящиеся в залоге, - всего | 5320 | ----- | ----- | ----- |
| в том числе: (группы, виды) | | | | |
| | 5321 | ----- | ----- | ----- |
| | 5322 | ----- | ----- | ----- |
| | 5323 | ----- | ----- | ----- |
| Финансовые вложения, переданные третьим лицам (кроме продажи), - всего | 5325 | ----- | ----- | ----- |
| в том числе: (группы, виды) | | | | |
| | 5326 | ----- | ----- | ----- |
| | 5327 | ----- | ----- | ----- |
| | 5328 | ----- | ----- | ----- |
| Иное использование финансовых вложений | 5329 | ----- | ----- | ----- |

4. ЗАПАСЫ

стр. 02

4.1. Наличие и движение запасов

| Наименование показателя | Период | Код | На начало года | | печать, печать и затраты | Изменения за период | | | На конец периода | | |
|----------------------------|-------------|------|----------------|-----------------------------------------|--------------------------|---------------------|-------------------------------|-----------------|-------------------------------------------|---------------|-----------------------------------------|
| | | | себестоимость | величина резерва под снижение стоимости | | выбыло | | оборачиваемость | оборот запасов между и с группами (видов) | себестоимость | величина резерва под снижение стоимости |
| | | | | | | добыто | резерв под снижение стоимости | | | | |
| Запасы - всего | на 29 12 г. | 5480 | 8 833 | | 22 921 | (24 206) | | | х | 7 548 | |
| | на 20 12 г. | 5420 | 7 484 | | 15 502 | (14 153) | | | х | 8 833 | |
| в том числе: (группа, вид) | | | | | | | | | | | |
| материалы | на 20 13 г. | 5401 | 8 833 | | 22 921 | (24 206) | | | | 7 548 | |
| | на 20 12 г. | 5421 | 7 484 | | 15 502 | (14 153) | | | | 8 833 | |
| | на 20 13 г. | 5402 | | | | | | | | | |
| | на 20 12 г. | 5422 | | | | | | | | | |
| | на 20 13 г. | 5403 | | | | | | | | | |
| | на 20 12 г. | 5423 | | | | | | | | | |
| | на 20 13 г. | | | | | | | | | | |
| | на 20 12 г. | | | | | | | | | | |
| | на 20 13 г. | | | | | | | | | | |
| | на 20 12 г. | | | | | | | | | | |

4.2. Запасы в залоге

| Наименование показателя | Код | Нк | 31 декабря | 31 декабря | 31 декабря |
|---------------------------------------------------|------|-------|------------|------------|------------|
| | | | 20 13 г. | 20 12 г. | 20 11 г. |
| Запасы, не оплаченные на отчетную дату, - всего | 5440 | | | | |
| в том числе: (группа, вид) | | | | | |
| | 5441 | | | | |
| | 5442 | | | | |
| | 5443 | | | | |
| | 5444 | | | | |
| Запасы, находящиеся в залоге по договору, - всего | 5445 | | | | |
| в том числе: (группа, вид) | | | | | |
| | 5446 | | | | |
| | 5447 | | | | |
| | 5448 | | | | |
| | 5449 | | | | |

5. ДЕБИТОРСКАЯ И КРЕДИТОРСКАЯ ЗАДОЛЖЕННОСТЬ

5.1. Наличие и движение дебиторской задолженности

| Наименование показателя | Период | Код | На начало года | | Изменения за период | | | | | | На конец периода | | |
|-----------------------------------------------------------|-------------|------|-------------------------------|--------------------------------|------------------------------------------------------------------------|-------------------------------------------------|-----------|----------------------------------|--------------------------------------------|-----------------------------------------------|-------------------------------|--------------------------------|-----------------------|
| | | | учтенная по условиям договора | резервы по сомнительным долгам | исполнение обязательств | | исбыток | | исполнение резервов по сомнительным долгам | перенос из отчета о движении денежных средств | учтенная по условиям договора | резервы по сомнительным долгам | |
| | | | | | в результате текущих операций (сумма долга по состоянию на 31 декабря) | применение, погашения, списания и иные операции | погашение | списание на финансовый результат | | | | | высвобождение резерва |
| Долгосрочная дебиторская задолженность - всего | на 20 11 г. | 5501 | ----- | ----- | ----- | ----- | ----- | ----- | ----- | ----- | ----- | ----- | ----- |
| | на 20 12 г. | 5521 | ----- | ----- | ----- | ----- | ----- | ----- | ----- | ----- | ----- | ----- | ----- |
| в том числе: (вид) | на 20 11 г. | 5502 | | | | | | | | | | | |
| | на 20 12 г. | 5522 | | | | | | | | | | | |
| | на 20 11 г. | 5503 | | | | | | | | | | | |
| | на 20 12 г. | 5523 | | | | | | | | | | | |
| | на 20 11 г. | 5504 | | | | | | | | | | | |
| | на 20 12 г. | 5524 | | | | | | | | | | | |
| Краткосрочная дебиторская задолженность - всего | на 20 11 г. | 5510 | 119 472 | ----- | 298 908 | ----- | (248 896) | ----- | ----- | ----- | ----- | 169 484 | ----- |
| | на 20 12 г. | 5530 | 87 047 | ----- | 319 294 | ----- | (286 869) | ----- | ----- | ----- | ----- | 119 472 | ----- |
| в том числе: (вид) долгосрочная дебиторская задолженность | на 20 11 г. | 5511 | 31 629 | | 59 122 | | (40 038) | | | | | 50 693 | ----- |
| | на 20 12 г. | 5531 | 33 417 | | 31 629 | | (33 417) | | | | | 31 629 | ----- |
| в том числе: выданные в аренду | на 20 11 г. | 5542 | 87 843 | | 239 786 | | (208 438) | | | | | 118 791 | ----- |
| | на 20 12 г. | 5532 | 53 630 | | 287 665 | | (253 452) | | | | | 87 843 | ----- |
| | на 20 11 г. | 5513 | | | | | | | | | | | ----- |
| | на 20 12 г. | 5533 | | | | | | | | | | | ----- |
| | на 20 11 г. | | | | | | | | | | | | ----- |
| | на 20 12 г. | | | | | | | | | | | | ----- |
| | на 20 11 г. | | | | | | | | | | | | ----- |
| | на 20 12 г. | | | | | | | | | | | | ----- |
| | на 20 11 г. | | | | | | | | | | | | ----- |
| | на 20 12 г. | | | | | | | | | | | | ----- |
| Итого | на 20 11 г. | 5500 | 119 472 | ----- | 298 908 | ----- | (248 896) | ----- | ----- | ----- | ----- | X | 169 484 |
| | на 20 12 г. | 5520 | 87 047 | ----- | 319 294 | ----- | (286 869) | ----- | ----- | ----- | ----- | X | 119 472 |

5.2. Просроченная дебиторская задолженность

| Наименование показателя | Код | На 31 декабря 20 11 г. | | На 31 декабря 20 12 г. | | На 31 декабря 20 11 г. | |
|-------------------------|------|-------------------------------|----------------------|-------------------------------|----------------------|-------------------------------|----------------------|
| | | учтенная по условиям договора | балансовая стоимость | учтенная по условиям договора | балансовая стоимость | учтенная по условиям договора | балансовая стоимость |
| | | | | | | | |
| Всего | 5540 | ----- | ----- | ----- | ----- | ----- | ----- |
| в том числе: (вид) | | | | | | | |
| | 5541 | | | | | | |
| | 5542 | | | | | | |
| | 5543 | | | | | | |
| | 5544 | | | | | | |

5.3. Излишки и движение кредиторской задолженности

| Наименование показателя | Период | Код | Остаток на начало периода | Изменения за период | | | | Остаток на конец периода |
|--------------------------------------------------|--------------------|------|---------------------------|------------------------------------------------------------------------|-------------------------------------------------|-----------|----------------------------------|--------------------------|
| | | | | вступившие | | исбыло | | |
| | | | | в результате хозяйственных операций (сумма долга по счетам, операциям) | привлеченные кредиты, штрафы и иные поступления | погашение | списание на финансовый результат | |
| Долгосрочная кредиторская задолженность - всего | на 20 11 г. | 5551 | ----- | ----- | ----- | ----- | ----- | ----- |
| | на 20 12 г. | 5571 | ----- | ----- | ----- | ----- | ----- | ----- |
| | в том числе (млрд) | | | | | | | |
| | на 20 11 г. | 5552 | | | | | | |
| | на 20 12 г. | 5572 | | | | | | |
| | на 20 13 г. | 5553 | | | | | | |
| на 20 12 г. | 5573 | | | | | | | |
| на 20 13 г. | 5554 | | | | | | | |
| на 20 12 г. | 5574 | | | | | | | |
| Краткосрочная кредиторская задолженность - всего | на 20 11 г. | 5560 | 34 342 | 296 612 | ----- | (232 128) | ----- | 98 826 |
| | на 20 12 г. | 5580 | 57 447 | 186 657 | ----- | (209 762) | ----- | 34 342 |
| в том числе (млрд) | | | | | | | | |
| контрагентам и участникам | на 20 11 г. | 5561 | 20 193 | 20 316 | ----- | (19 570) | ----- | 20 939 |
| | на 20 12 г. | 5581 | 13 988 | 10 631 | ----- | (4 426) | ----- | 20 193 |
| финансовым организациям и банкам | на 20 11 г. | 5562 | 14 134 | 252 869 | ----- | (212 544) | ----- | 54 459 |
| | на 20 12 г. | 5582 | 43 400 | 175 301 | ----- | (204 567) | ----- | 14 134 |
| прочим | на 20 11 г. | 5563 | 15 | 599 | ----- | (14) | ----- | 600 |
| | на 20 12 г. | 5583 | 59 | 725 | ----- | (769) | ----- | 15 |
| высоким риском исполнения | на 20 11 г. | | | 22 828 | ----- | | ----- | 22 828 |
| | на 20 12 г. | | | | ----- | | ----- | |
| | на 20 13 г. | | | | ----- | | ----- | |
| | на 20 12 г. | | | | ----- | | ----- | |
| | на 20 13 г. | | | | ----- | | ----- | |
| | на 20 12 г. | | | | ----- | | ----- | |
| Итого | на 20 11 г. | 5500 | 34 342 | 296 612 | ----- | (232 128) | ----- | 98 826 |
| | на 20 12 г. | 5570 | 57 447 | 186 657 | ----- | (209 762) | ----- | 34 342 |

5.4. Просроченная кредиторская задолженность

| Наименование показателя | Код | На 31 декабря | | |
|-------------------------|------|---------------|----------|----------|
| | | 20 13 г. | 20 12 г. | 20 11 г. |
| Всего | 5590 | ----- | ----- | ----- |
| в том числе (млрд) | | | | |
| " | 5591 | | | |
| " | 5592 | | | |
| " | 5593 | | | |
| " | 5594 | | | |

6. ЗАТРАТЫ НА ПРОИЗВОДСТВО

| Наименование показателя | Код | За 20 13 г. | За 20 12 г. |
|------------------------------------------------------------------------------------------|------|-------------|-------------|
| Материальные затраты | 5610 | 4 395 | 5 417 |
| Расходы на оплату труда | 5620 | 486 741 | 428 435 |
| Отчисления на социальные нужды | 5630 | 60 511 | 58 415 |
| Амортизация | 5640 | 40 387 | 20 144 |
| Прочие затраты | 5650 | 328 257 | 236 238 |
| Итого по элементам | 5660 | 920 291 | 748 649 |
| Изменение остатков (прирост [-]) незавершенного производства, готовой продукции и др. | 5670 | | |
| Изменение остатков (уменьшение [+]) незавершенного производства, готовой продукции и др. | 5680 | | |
| Итого расходы по обычным видам деятельности | 5600 | 920 291 | 748 649 |

7. ОЦЕНОЧНЫЕ ОБЯЗАТЕЛЬСТВА

| Наименование показателя | Код | Остаток на начало года | Признано | Погашено | Списано как избыточная сумма | Остаток на конец периода |
|--------------------------------------------------|-------------|------------------------|----------------|------------------|------------------------------|--------------------------|
| Оценочные обязательства - всего | 5700 | 129 703 | 200 268 | (146 318) | | 183 653 |
| в том числе: | | | | | | |
| <i>расходы на аудиторские услуги</i> | 5701 | 7 412 | 36 214 | (18 777) | | 24 849 |
| <i>расходы на неиспользованный отток</i> | 5702 | 33 994 | 35 762 | (35 565) | | 34 191 |
| <i>расходы на премии</i> | 5703 | 69 983 | 93 594 | (73 634) | | 89 943 |
| <i>расходы на возмещение убытков (привлекен)</i> | 5704 | 627 | | (627) | | |
| <i>расходы на восстановление ценных бумаг</i> | 5705 | 17 687 | 28 | (17 715) | | |
| <i>расходы на спонсорство</i> | | | 7 457 | | | 7 457 |
| <i>расходы на агентские при выполнении</i> | | | 27 213 | | | 27 213 |
| <i>(иной специализированной деятельности)</i> | | | | | | |
| <i>(иной специализированной деятельности)</i> | | | | | | |

8. ОБЕСПЕЧЕНИЯ ОБЯЗАТЕЛЬСТВ

| Наименование показателя | Код | На 31 декабря 20 13 г. | На 31 декабря 20 12 г. | На 31 декабря 20 11 г. |
|---------------------------|------|---------------------------|---------------------------|---------------------------|
| Полученные - всего | 5800 | ----- | ----- | ----- |
| в том числе: | | | | |
| (ин) | 5801 | | | |
| (анд) | 5802 | | | |
| (анв) | 5803 | | | |
| (ашв) | 5804 | | | |
| Выданные - всего | 5810 | 26 887 038 | 24 951 173 | 26 449 096 |
| в том числе: | | | | |
| гарантия | 5811 | 26 887 038 | 24 951 173 | 26 449 096 |
| (анд) | 5812 | | | |
| (анв) | 5813 | | | |
| (ашв) | 5814 | | | |

9. ГОСУДАРСТВЕННАЯ ПОМОЩЬ

| Наименование показателя | | Код | За 20 <u>13</u> г. | | За 20 <u>12</u> г. | |
|------------------------------------|-----------------|-----------------|--------------------|-----------------|--------------------|---------------|
| Получено бюджетных средств - всего | | 5900 | ----- | | ----- | |
| в том числе: | | | | | | |
| на текущие расходы | | 5901 | | | | |
| на вложения во внеоборотные активы | | 5905 | | | | |
| | | | На начало года | Получено за год | Возвращено за год | На конец года |
| Бюджетные кредиты - всего | 20 <u>13</u> г. | 5910 | ----- | ----- | ----- | ----- |
| | 20 <u>12</u> г. | 5920 | ----- | ----- | ----- | ----- |
| в том числе: | | | | | | |
| (наименование цели) | | 20 <u>13</u> г. | 5911 | | | ----- |
| | | 20 <u>12</u> г. | 5921 | | | ----- |
| (наименование цели) | | 20 <u>13</u> г. | 5912 | | | ----- |
| | | 20 <u>12</u> г. | 5922 | | | ----- |
| (наименование цели) | | 20 <u>13</u> г. | 5913 | | | ----- |
| | | 20 <u>12</u> г. | 5923 | | | ----- |

**Пояснительная записка
к годовой бухгалтерской отчетности ОАО «Совкомфлот»
за 2013 год**

1. Деятельность

Открытое акционерное общество «Современный коммерческий флот» (сокращенное наименование ОАО «Совкомфлот») зарегистрировано Московской регистрационной палатой 18 декабря 1995 г., свидетельство № 039329. Внесено в Единый государственный реестр юридических лиц 31 июля 2002 г. за основным государственным номером 1027739028712.

Учредителем Общества является Министерство имущества Российской Федерации, единственным акционером Общества является Российская Федерация, права акционера от имени Российской Федерации осуществляет Федеральное агентство по управлению федеральным имуществом.

Адрес регистрации Общества: Российская Федерация, 191186, Санкт-Петербург, наб. реки Мойки, д. 3 литер А.

Фактический адрес Общества: Российская Федерация, 125047, Москва, ул. Гашека 6.

Основной целью деятельности ОАО «Совкомфлот» является развитие Общества как крупнейшего национального перевозчика, занимающего лидирующее положение в российском судоходстве и стратегических сегментах российской грузовой базы, конкурентоспособного на международном рынке.

Основными видами деятельности Общества, согласно Уставу являются:

- организация перевозок грузов и пассажиров, операций по приобретению и продаже судов,
- управление дочерними и зависимыми обществами, направленное на достижение целей деятельности Общества,
- осуществление внешнеэкономической деятельности,
- иная коммерческая деятельность, не противоречащая действующему законодательству и направленная на осуществление целей деятельности Общества.

Существенными элементами деятельности Общества в 2013 году являлись консультационные и управленческие услуги.

Среднесписочная численность сотрудников Общества в 2013 году составляла 85 человек, в 2012 году – 87 человек.

Органами управления являются:

- общее собрание акционеров,
- совет директоров,
- генеральный директор и правление.

Генеральным директором Общества является Сергей Оттович Франк.

В ревизионную комиссию Общества входят следующие лица:

| <i>Фамилия</i> | <i>Наименование организации / Должность</i> |
|----------------|----------------------------------------------------------------------------------------------------------------------------------------------------------------------------|
| Воронкова А.Л. | Заместитель начальника финансового управления (Росимущество) |
| Кирина Т.Е. | Ведущий специалист – эксперт отдела управления обществами и предприятиями Департамента имущественных отношений (Министерство экономического развития Российской Федерации) |
| Тихонов А.В. | Директор Департамента имущественных отношений и территориального планирования (Министерство транспорта Российской Федерации) |

Аудитором Общества является ООО «Эрнст энд Янг».

Адрес местонахождения: 115035, г. Москва, Садовническая наб., 77, стр.1.

Свидетельство о внесении записи в Единый государственный реестр юридических лиц о юридическом лице, зарегистрированном до 1 июля 2002 г., серия 77 № 007367150, выдано Министерством Российской Федерации по налогам и сборам, зарегистрировано Государственным учреждением Московская регистрационная палата 20 июня 2002 г. № 108.877, за основным государственным регистрационным номером 1027739707203, дата внесения записи 05 декабря 2002 г.

ООО «Эрнст энд Янг» является членом саморегулируемой организации аудиторов Некоммерческое партнерство «Аудиторская палата России» (НП АПР) и внесено в Реестр аудиторов и аудиторских организаций НП АПР за номером 3028, а также включено в контрольный экземпляр реестра аудиторов и аудиторских организаций за основным регистрационным номером записи 10201017420.

Все суммы представлены в тысячах рублей, если не указано иное. Отрицательные показатели показываются в круглых скобках.

2. Учетная политика

Основные подходы к подготовке годовой бухгалтерской (финансовой) отчетности

Бухгалтерский учет в Обществе ведется в соответствии с Федеральным законом № 402-ФЗ от 06 декабря 2011 г. «О бухгалтерском учете» и «Положением по ведению бухгалтерского учета и бухгалтерской отчетности в Российской Федерации», утвержденным Приказом Министерства финансов РФ № 34н от 29 июля 1998 г. (с изменениями от 30 декабря 1999 г., 24 марта 2000 г., 18 сентября 2006 г., 26 марта 2007 г., 25 октября 2010 г. и 24 декабря 2010 года), а также действующими Положениями по бухгалтерскому учету. Бухгалтерская (финансовая) отчетность Общества за 2013 г. была подготовлена в соответствии с тем же Законом и положениями.

Активы и обязательства в иностранных валютах

При учете хозяйственных операций, совершенных в иностранных валютах, применялся официальный курс рубля, действовавший на день совершения операции. Денежные активы и обязательства, стоимость которых выражена в иностранной валюте, отражены в бухгалтерской отчетности в суммах, исчисленных на основе официального курса рубля, действовавшего на 31.12.2013 г. и составившего 32,7292 руб./долл., 44,9699 руб./евро.

Курсовые разницы, возникшие в течение года по операциям с активами и обязательствами, стоимость которых выражена в иностранной валюте, а также при пересчете их по состоянию на отчетную дату, отнесены в состав прочих доходов и расходов.

Основные средства

В составе основных средств числятся оборудование, транспортные средства и другие соответствующие объекты сроком эксплуатации свыше 1 года и используемые при оказании услуг и для управленческих целей.

Первоначальной стоимостью основных средств, приобретенных за плату, признается сумма фактических затрат организации на приобретение, сооружение и изготовление, за исключением налога на добавленную стоимость и иных возмещаемых налогов (кроме случаев, предусмотренных законодательством Российской Федерации).

В отчетности основные средства показаны по первоначальной (восстановительной) стоимости за минусом сумм амортизации, накопленной за все время их эксплуатации Обществом.

Стоимость объектов основных средств погашается посредством начисления амортизации линейным методом, срок полезного использования таких основных средств определяется в соответствии с Постановлением Правительства РФ № 1 от 01.01.2002 г. По основным средствам, приобретенным до 01.01.2002 г., амортизация начисляется, исходя из срока полезного использования, установленного при вводе объекта основных средств в эксплуатацию.

Активы, стоимостью в пределах 40 000 рублей за единицу, отражаются в бухгалтерском учете и бухгалтерской отчетности в составе материально-производственных запасов. В целях обеспечения сохранности этих объектов в производстве или при эксплуатации в организации ведется надлежащий контроль за их движением путем учета данных активов на забалансовом счете МЦ04. В целях учета по налогу на прибыль указанные активы одновременно признаются в составе материальных расходов.

Объекты основных средств, находящиеся в эксплуатации до 01.01.2002 г., числятся в бухгалтерском учете в составе основных средств, по ним начисляется амортизация в течение всего срока полезного использования, определенного на дату принятия к бухгалтерскому учету. Остаточная стоимость данных объектов основных средств включается в налогооблагаемую базу по налогу на имущество.

Объекты основных средств стоимостью более 10 000 рублей, приобретенные до 01.01.2002 г., принимаются к налоговому учету по остаточной стоимости, амортизация начисляется в течение остаточного срока полезного использования.

Учет нематериальных активов

Первоначальной стоимостью нематериальных активов, приобретенных за плату, признается сумма фактических затрат организации на их приобретение (создание), за исключением налога на добавленную стоимость и иных возмещаемых налогов (кроме случаев, предусмотренных законодательством Российской Федерации).

Амортизация по нематериальным активам начисляется линейным способом ежемесячно, исходя из срока полезного использования, который устанавливается на основании первичных документов либо на основании приказа руководителя, исходя из ожидаемого срока использования актива, в течение которого организация предполагает получать экономические выгоды.

Учет материалов

В соответствии с п. 2 ПБУ 5/01 «Учет материально-производственных запасов» в качестве материально-производственных запасов принимаются активы, используемые для управленческих нужд организации.

Учет процесса приобретения и заготовления материалов осуществляется в оценке по фактической себестоимости с применением счета 10 «Материалы».

При отпуске материалов в производство и ином выбытии их оценка в целях бухгалтерского и налогового учета производится по средней себестоимости.

Долгосрочные финансовые вложения

Инвестиции в дочерние и зависимые общества, за исключением инвестиций в акции ОАО «Новошип», приведены в отчетности в оценке, установленной учредителем при создании Общества в процессе преобразования из АКП «Совкомфлот» в соответствии с Распоряжением Правительства Российской Федерации от 26 июня 1995 г. № 863-р.

Данные инвестиции представляют собой финансовые вложения, по которым не определяется текущая рыночная стоимость. В соответствии с учетной политикой оценка финансовых вложений при выбытии осуществляется по первоначальной стоимости каждой единицы финансовых вложений.

Балансовой стоимостью финансовых вложений в ОАО «Новошип» признается денежная оценка имущества, определенная Советом директоров ОАО «Совкомфлот» на основании оценки независимого оценщика и стоимости фактических затрат по выкупу пакета акций.

По остальным финансовым вложениям, приобретенным за плату, первоначальной стоимостью признается сумма фактических затрат Общества на их приобретение. При наличии признаков устойчивого снижения стоимости финансовых вложений, по которым текущая рыночная стоимость не определяется, Общество создает резерв под обесценение финансовых вложений.

Дебиторская задолженность за оказанные услуги

Дебиторская задолженность за оказанные услуги определена исходя из цен, установленных договорами между Обществом и заказчиками.

Резервный капитал

Резервный капитал Общества сформирован полностью в размере 98 335 тыс. руб., что составляет 5% от суммы уставного капитала.

Признание доходов

Доходы Общества формируются за счет реализации услуг, а также доходов от дочерних компаний в форме дивидендов, которые признаются в отчетности в качестве доходов от обычных видов деятельности.

Выручка от реализации определяется в отчетности «по отгрузке», то есть по мере оказания услуг, что подтверждается получателем услуг. Выручка отражена в отчетности за минусом налога на добавленную стоимость.

Выручка признается Обществом в бухгалтерском учете при одновременном выполнении следующих условий (п. 12 ПБУ 9/99):

- организация имеет право на получение этой выручки, вытекающее из конкретного договора или подтвержденное иным соответствующим образом;
- сумма выручки может быть определена;
- имеется уверенность в том, что в результате конкретной операции произойдет увеличение экономических выгод;
- право собственности (владения, пользования и распоряжения) на продукцию (товар) перешло от организации к покупателю или работа принята заказчиком (услуга оказана);
- расходы, которые произведены или будут произведены в связи с этой операцией, могут быть определены.

Признание расходов

Учитывая специфику деятельности Общества затраты на производство (управленческие расходы) формируются на счете 26 «Общехозяйственные расходы», отражаемые в составе расходов по обычным видам деятельности.

В соответствии с п. 17 и п.18 ПБУ 10/99 «Расходы организации» расходы подлежат признанию в бухгалтерском учете независимо от намерения получить выручку, прочие или иные доходы и от формы осуществления расхода. Расходы признаются в том отчетном

периоде, в котором они имели место, независимо от времени фактической выплаты денежных средств и иной формы осуществления.

Способы оценки имущества

В соответствии с п. 1 ст. 11 Федерального закона № 402-ФЗ оценка имущества и обязательств производится для их отражения в бухгалтерском учете и бухгалтерской (финансовой) отчетности в денежном выражении.

Оценка имущества, приобретенного за плату, осуществляется путем суммирования фактически произведенных расходов на его покупку; имущества, полученного безвозмездно, по рыночной стоимости на дату оприходования; имущества, произведенного в самой организации, по стоимости его изготовления.

Начисление амортизации основных средств и нематериальных активов производится независимо от результатов хозяйственной деятельности Общества в отчетном периоде.

Неопределенность оценочных значений

Ниже представлены основные допущения в отношении будущих событий, а также иные источники неопределенности оценочных значений на отчетную дату, которые несут в себе существенный риск возникновения необходимости внесения существенных корректировок в балансовую стоимость активов и обязательств в течение следующего отчетного года:

- резерв под снижение стоимости финансовых вложений;
- резервы, образованные в связи с последствиями условных фактов хозяйственной деятельности.

Расходы будущих периодов

Затраты, произведенные организацией в отчетном периоде, но относящиеся к следующим отчетным периодам, отражаются в бухгалтерском балансе в соответствии с условиями признания активов, установленными нормативными правовыми актами по бухгалтерскому учету, и подлежат списанию в порядке, установленном для списания стоимости активов данного вида. В бухгалтерском учете данные затраты отражаются по счету 97 «Расходы будущих периодов», и в том случае, если они имеют долгосрочный характер, включаются в строку баланса «Прочие внеоборотные активы» за исключением части, подлежащей погашению в течение 12 месяцев после отчетной даты. Такая краткосрочная часть, а также затраты изначально краткосрочного характера включаются в строку баланса «Прочие оборотные активы».

Учет расходов по займам и кредитам

Расходы по займам отражаются в бухгалтерском учете и отчетности в том отчетном периоде, к которому они относятся и признаются прочими расходами.

Денежные средства и их эквиваленты, отражение денежных потоков

В соответствии с ПБУ 23/2011 «Отчет о движении денежных средств» пересчет денежных потоков в рубли производится по курсу ЦБ РФ на дату платежа. Под денежными эквивалентами понимаются высоколиквидные финансовые вложения, которые могут быть легко обращены в заранее известную сумму денежных средств и подвержены незначительному риску изменения стоимости. К денежным эквивалентам могут быть отнесены, например, ценные бумаги и депозитные вклады в банке, выдаваемые по

требованию, со сроком погашения три месяца или менее. В качестве денежных эквивалентов могут рассматриваться, например, векселя банка.

Денежные потоки отражаются в отчете о движении денежных средств свернуто в случаях, когда они характеризуют не столько деятельность Общества, сколько деятельность его контрагентов, и (или) когда поступления от одних лиц обуславливают соответствующие выплаты другим лицам. Примерами таких денежных потоков являются:

- а) денежные потоки комиссионера или агента в связи с осуществлением ими комиссионных или агентских услуг (за исключением платы за сами услуги);
- б) косвенные налоги в составе поступлений от покупателей и заказчиков, платежей поставщикам и подрядчикам и платежей в бюджетную систему Российской Федерации или возмещение из нее.

Денежные потоки Общества, которые не могут быть однозначно классифицированы в соответствии с пунктами 9 – 11 ПБУ 23/2011, классифицируются как прочие денежные потоки от текущих операций.

Движение денежных средств в валюте в отчете о движении денежных средств показывается по курсу на дату совершения операции. Для сопоставимости данных в отчете о движении денежных средств указан показатель величины влияния изменений курса иностранной валюты по отношению к рублю.

В случае если незамедлительно после поступления в иностранной валюте Общество в рамках своей обычной деятельности меняет полученную сумму иностранной валюты на рубли, то денежный поток отражается в отчете о движении денежных средств в сумме фактически полученных рублей без промежуточного пересчета иностранной валюты в рубли. В случае если незадолго до платежа в иностранной валюте Общество в рамках своей обычной деятельности меняет рубли на необходимую сумму иностранной валюты, то денежный поток отражается в отчете о движении денежных средств в сумме фактически уплаченных рублей без промежуточного пересчета иностранной валюты в рубли.

Остатки денежных средств и денежных эквивалентов в иностранной валюте на начало и конец отчетного периода отражаются в отчете о движении денежных средств в рублях в сумме, которая определяется в соответствии с Положением по бухгалтерскому учету "Учет активов и обязательств, стоимость которых выражена в иностранной валюте" (ПБУ 3/2006). Разница, возникающая в связи с пересчетом денежных потоков Общества и остатков денежных средств и денежных эквивалентов в иностранной валюте по курсам на разные даты, отражается в отчете о движении денежных средств отдельно от текущих, инвестиционных и финансовых денежных потоков организации как влияние изменений курса иностранной валюты по отношению к рублю.

3. Изменение сравнительных показателей

Обществом были изменены сравнительные показатели на 31.12.2012 г. и 31.12.2011 по следующим основаниям:

1. Расходы на вознаграждение членов совета директоров в размере 14 030 тыс. руб., компенсации по проезду и проживанию членам совета директоров в размере 825 тыс. руб., а также премии сотрудникам в размере 2 403 тыс. руб., отраженные ранее в составе Прочих расходов Отчета о финансовых результатах, перенесены в Себестоимость продаж. Таким образом, Себестоимость продаж увеличена на 17 258 тыс. руб. и составляет 748 649 тыс. руб. Прочие расходы уменьшены на 17 258 тыс. руб. и составляют 1 600 055 тыс. руб. Данные изменения отражены также в разделе 6 «Затраты на производство» Пояснений к Бухгалтерскому балансу и Отчету о финансовых результатах.

2. В разделе 6 «Затраты на производство» Пояснений к Бухгалтерскому балансу и Отчету о финансовых результатах расходы на доплату по больничным листам в размере 4 307 тыс. руб. перенесены из строки «Прочие затраты» в строку «Расходы на оплату труда».

3. В разделе 2 «Основные средства» табл. 2.1 Пояснений к Бухгалтерскому балансу и Отчету о финансовых результатах выделены в отдельную строку «неотделимые улучшения арендованного имущества», отраженные ранее в составе строки «машины и оборудование». Первоначальная стоимость «неотделимых улучшений в арендованное имущество» на начало 2012 года составила 60 354 тыс. руб., накопленная амортизация – 34 792 тыс. руб., начисленная за 2012 год амортизация – 8 520 тыс. руб., первоначальная стоимость на конец 2012 года – 60 354 тыс. руб., накопленная амортизация – 43 312 тыс. руб.

4. Основные средства и доходные вложения в материальные ценности

Движение и наличие основных средств и доходных вложений в материальные ценности и соответствующего накопленного износа представлено в Таблице 2.1 и 2.2 Пояснений к бухгалтерскому балансу и отчету о финансовых результатах.

На конец отчетного периода балансовая стоимость основных средств составила 409 484 тыс. руб. и уменьшилась по сравнению с началом года на 446 818 тыс. руб. в основном за счет переквалификации объектов основных средств, сдаваемых в аренду, в доходные вложения в материальные ценности.

Информация о движении и наличии объектов незавершенного строительства и незаконченных операциях по приобретению, модернизации и т.п. основных средств представлена в Таблице 2.2 пояснений к бухгалтерскому балансу и отчету о финансовых результатах.

5. Арендованные основные средства

В соответствии с Договором аренды № 03-А080254 от 20.10.2005 г. по Акту приема-передачи объекта нежилого фонда от 21.10.2005 г. ОАО «Совкомфлот» приняло в аренду от КУГИ (действующий собственник ООО «Совкомфлот Варандей») нежилое здание, расположенное по адресу: г. Санкт-Петербург, набережная реки Мойки, д. 3, литер А, стоимость которого на конец года составила 55 562 тыс. руб.

В соответствии с Договором аренды № 03/ЗД-06626 от 16.09.2008 г. ОАО «Совкомфлот» приняло от КУГИ (действующий собственник ООО «Совкомфлот Варандей») в аренду земельный участок, расположенный по адресу: г. Санкт-Петербург, набережная реки Мойки, д. 3, литер А, стоимость которого на конец года составила 145 625 тыс. руб.

В соответствии с Договором аренды № LT-18-SFL от 01.01.2008 г. ОАО «Совкомфлот» приняло в аренду от ООО «Гашека Ризлти» нежилое помещение, расположенное по адресу: г. Москва, ул. Гашека, д. 6, стоимость которого на конец года составила 79 914 тыс. руб.

Учет арендованного имущества осуществляется на забалансовом счете 001 «Арендованные Основные средства».

Информация о стоимости данного арендуемого имущества отражена в Пояснениях к бухгалтерскому балансу и отчету о финансовых результатах.

6. Нематериальные активы

Остаточная стоимость нематериальных активов Общества по состоянию на 31.12.2013 г. составляет 3 319 тыс. руб.

Амортизация начисляется линейным способом и отражается на счете 05 «Амортизация нематериальных активов».

Движение нематериальных активов в течение отчетного периода представлено в Пояснениях к бухгалтерскому балансу и отчету о финансовых результатах, Таблица 1.1.

7. Запасы

Информация о наличии и движении запасов в отчетном периоде представлена в Таблице 4.1 Пояснений к бухгалтерскому балансу и отчету о финансовых результатах.

8. Расходы будущих периодов

В составе расходов будущих периодов по состоянию на 31 декабря числятся:

| <i>Вид расходов</i> | <i>31.12.2013</i> | <i>31.12.2012</i> | <i>31.12.2011</i> |
|--------------------------------------------------|-------------------|-------------------|-------------------|
| Программы ЭВМ | 37 216 | 46 496 | 49 004 |
| Технологическое подключение к электрической сети | 25 103 | - | - |
| Прочее | 6 453 | 2 182 | 2 189 |
| Всего: | 68 772 | 48 678 | 51 193 |

В зависимости от сроков использования данных активов в бухгалтерском балансе они отражаются в Прочих внеоборотных и Прочих оборотных активах следующим образом:

| <i>Вид расходов</i> | <i>31.12.2013</i> | <i>31.12.2012</i> | <i>31.12.2011</i> |
|----------------------------|-------------------|-------------------|-------------------|
| Прочие внеоборотные активы | 58 899 | 44 322 | 47 671 |
| Прочие оборотные активы | 9 873 | 4 356 | 3 522 |
| Всего: | 68 772 | 48 678 | 51 193 |

В составе Прочих внеоборотных активов числятся также авансы по незавершенному строительству, предоставленные займы сотрудникам и расходы на приобретение нематериальных активов в следующих размерах:

| <i>Вид расходов</i> | <i>31.12.2013</i> | <i>31.12.2012</i> | <i>31.12.2011</i> |
|------------------------------------------------|-------------------|-------------------|-------------------|
| Авансы по незавершенному строительству | - | 23 399 | 130 174 |
| Предоставленные займы сотрудникам | 14 084 | 10 720 | 9 652 |
| Гарантийный депозит | 5 027 | 5 027 | 5 027 |
| Расходы на приобретение нематериальных активов | 3 508 | 4 131 | 3 913 |
| Всего: | 22 619 | 43 277 | 148 766 |

9. Денежные средства и их эквиваленты

Денежные средства по состоянию на 31 декабря включают:

| | <i>31.12.2013</i> | <i>31.12.2012</i> | <i>31.12.2011</i> |
|---------------------------------------------------------|-------------------|-------------------|-------------------|
| Денежные средства в рублях в кассе и на счетах в банках | 46 568 | 48 843 | 40 321 |
| Денежные средства в иностранной валюте | 55 010 | 1 355 | 45 257 |

| | | | |
|-----------------------------------------------------------------------------|----------------|---------------|---------------|
| на счетах в банках | | | |
| Итого денежные средства в составе бухгалтерского баланса | 101 578 | 50 198 | 85 578 |
| Денежные эквиваленты: | - | - | - |
| Итого денежные средства в составе отчета о движении денежных средств | 101 578 | 50 198 | 85 578 |

В 2013 году Общество направило на инновацию и модернизацию производства 3 335 тыс. руб.

10. Финансовые вложения

По состоянию на 31.12.2013 г. Общество имеет вклады в уставные капиталы дочерних компаний и прочих предприятий на сумму 24 450 582 тыс. руб., в том числе:

| <i>№ п/п</i> | <i>Компания</i> | <i>Вклад в уставный капитал</i> | <i>Доля в уставном капитале, в %</i> |
|------------------|-----------------------------------------------------------------------------------------------------------------------------|---------------------------------|--------------------------------------|
| 1 | Совчарт С.А. Женева | 806 | 100 |
| 2 | Совкомфлот (ЮКей) Лтд. | 139 | 100 |
| 3 | Оверсиз Холдинг Лимитед | 1 364 529 | 100 |
| 4 | Национальный резервный банк | 5 116 | 0,3 |
| 5 | ОАО «Новошип» | 23 071 282 | 89,32 |
| 6 | ЗАО «Санкт-Петербургская международная товарно-сырьевая биржа» (за вычетом резерва под обесценение в сумме 6 700 тыс. руб.) | 8 700 | 2 |
| 7 | ООО «СКФ «Север» (переименовано в ООО «СКФ Арктика») | 10 | 99 |
| | Итого: | 24 450 582 | |

Информация о наличии и движении финансовых вложений в отчетном периоде представлена в таблице 3.1 Пояснений к бухгалтерскому балансу и отчету о финансовых результатах.

11. Дебиторская задолженность

Информация о наличии и движении дебиторской задолженности за отчетный период представлена в Таблице 5.1. Пояснений к бухгалтерскому балансу и отчету о финансовых результатах.

Дебиторская задолженность на 31.12.2013 г. составляет 169 484 тыс. руб. (на 31.12.12 – 119 472 тыс. руб., на 31.12.11 – 87 047 тыс. руб.)

По состоянию на 31 декабря 2013 года сумма дебиторской задолженности по расчетам с заказчиками в размере 50 693 тыс. руб. (на 31 декабря 2012 г. - 31 629 тыс. руб., на 31 декабря 2011 г. - 33 417 тыс. руб.) выражена преимущественно в долларах США.

12. Краткосрочные и долгосрочные обязательства

Наличие и движение кредиторской задолженности в отчетном периоде раскрывается в Таблице 5.3 Пояснений к бухгалтерскому балансу и отчету о финансовых результатах.

В состав долгосрочных обязательств в сумме 204 028 тыс. руб., отраженных по строке 1400 Бухгалтерского баланса, входит часть займа, полученного в соответствии с

Дополнением от 02.07.2008 г. к Договору займа от 28.03.2008 г. от аффилированной компании «Завия Трейдинг Лимитед», в сумме 196 375 тыс. руб., а также отложенные налоговые обязательства в сумме 7 653 тыс. руб.

Краткосрочные обязательства Общества по строке 1500 Бухгалтерского баланса на 31.12.2013 г. составляют 648 095 тыс. руб. В состав краткосрочных обязательств входит краткосрочная часть займа, полученного от компании «Завия Трейдинг Лимитед» в сумме 392 751 тыс. руб. (12 000 тыс. долл. США) и проценты по данному займу из расчета ставки 1,19940 % годовых (6-ти месячная ставка LIBOR 0,3494 % плюс маржа 0,85 %) в сумме 78 тыс. руб. (2 тыс. долл. США), подлежащие возврату в течение 2014г.

Таким образом, общая задолженность Общества по привлеченному займу составляет 589 204 тыс. руб. (18 002 тыс. долл. США), в том числе 589 126 тыс. руб. (18 000 тыс. долл. США) по основному долгу и 78 тыс. руб. (2 тыс. долл. США) – проценты.

13. Уставный капитал

Количество выпущенных обыкновенных именных акций Общества составляет 1 966 697 210 шт. номинальной стоимостью 1 рубль.

Все акции полностью оплачены. В соответствии с распоряжениями Правительства Российской Федерации от 26 июня 1995 г. № 863-р и от 20 июля 2007 г. № 964-р все 100% акций находятся в федеральной собственности.

15 марта 2013 года внеочередным собранием акционеров ОАО «Совкомфлот» было принято решение об увеличении уставного капитала Общества на 280 956 743 (Двести восемьдесят миллионов девятьсот пятьдесят шесть тысяч семьсот сорок три) обыкновенных именных бездокументарных акций номинальной стоимостью один рубль каждая.

В 2013 году были объявлены дивиденды за 2012 год по обыкновенным акциям в сумме 0,00015 тыс. руб. на одну обыкновенную акцию (2012 г.: 0,00021 тыс. руб. на одну обыкновенную акцию).

14. Изменение оценочных значений

В соответствии с п.16, п.17 ПБУ 8/2010 «Оценочные обязательства, условные обязательства и условные активы» Общество создает в бухгалтерском учете следующие оценочные резервы:

- 1) резерв на оплату отпусков;
- 2) резерв на выплату премий;
- 3) резерв предстоящих расходов.

При расчете указанных оценочных резервов используется следующий порядок:

- 1) при расчете резерва на оплату отпусков:

- сумма резерва рассчитывается по каждому работнику нарастающим итогом на конец отчетного периода по формуле:

Обязательство = (среднедневная зарплата + среднедневная зарплата * ставку страховых взносов) * количество дней отпуска работника за отработанное время.

- 2) при расчете резерва на выплату премий по результатам работы за квартал (год):

- сумма резерва рассчитывается в целом по Обществу нарастающим итогом на конец отчетного периода в соответствии с «Положением об оплате труда и материальном поощрении ОАО «Совкомфлот» с учетом ставки страховых взносов.

- 3) при расчете резерва предстоящих расходов:

- сумма резерва рассчитывается исходя из условий заключенного контракта или другой информации, на основании которой можно достоверно определить сумму предстоящих расходов.

Изменение оценочных значений раскрывается в таблице 7 Пояснений к бухгалтерскому балансу и отчету о финансовых результатах.

Погашение данных значений ожидается в течение 2014 года.

Общество не может оценить влияние изменения оценочных значений, указанных выше, на бухгалтерскую отчетность будущих периодов.

15. Прочие доходы и расходы

Прочие доходы в 2013 году составили 1 124 269 тыс. руб. (2012 г. – 1 521 468 тыс. руб.), прочие расходы 1 270 292 тыс. руб. (2012 г. – 1 600 055 тыс. руб.). В составе прочих доходов и расходов Общества наибольшую долю составляют доходы и расходы от реализации иностранной валюты, а также курсовые разницы. Основные составляющие прочих доходов и расходов представлены в таблицах:

2013 год

| <i>Наименование статьи дохода/расхода</i> | <i>Прочие доходы</i> | <i>Прочие расходы</i> |
|---------------------------------------------------|----------------------|-----------------------|
| Доходы (расходы) от реализации иностранной валюты | 1 026 879 | 1 029 970 |
| Курсовые разницы | 96 715 | 153 681 |
| Благотворительная помощь | - | 14 021 |
| Налог на имущество | - | 15 742 |
| Расходы на проведение парусной регаты | | 13 256 |
| Прочие | 675 | 43 622 |
| ИТОГО | 1 124 269 | 1 270 292 |

2012 год

| <i>Наименование статьи дохода/расхода</i> | <i>Прочие доходы</i> | <i>Прочие расходы</i> |
|---------------------------------------------------|----------------------|-----------------------|
| Доходы (расходы) от реализации иностранной валюты | 1 206 523 | 1 210 962 |
| Курсовые разницы | 314 552 | 254 452 |
| Благотворительная помощь | - | 78 489 |
| Расходы на размещение ценных бумаг | - | 21 738 |
| Прочие | 393 | 34 414 |
| ИТОГО | 1 521 468 | 1 600 055 |

В связи с тем, что Общество предоставляет в аренду имущество на систематической основе, доходы от аренды отражены в составе доходов от обычных видов деятельности.

16. Расчеты по налогу на прибыль

В соответствии с ПБУ 18/02 в бухгалтерской отчетности ОАО «Совкомфлот» были отражены следующие показатели:

| <i>№ п/п</i> | <i>Наименование показателя</i> | <i>Сумма, тыс. руб.</i> | <i>Комментарии</i> |
|--------------|-------------------------------------------------------------------------------------------------|-------------------------------|--------------------------------------------------------------------------------------------------------------------------------------------------------------------------------------------------------------------------------------|
| 1 | Прибыль до налогообложения, в т.ч. - облагаемая по ставке 20%, - облагаемая по ставке 0%. | 704 404 195 063 509 341 | Общая сумма прибыли до налогообложения Прибыль от оказания консультационных услуг, аренды Прибыль от участия в других организациях |
| 2 | Условный расход по налогу на прибыль | 39 012 | Налог на прибыль по соответствующей ставке. |
| 3 | Отложенные налоговые активы | 13 799 | Налог на прибыль с положительной разницы между бухгалтерской и налоговой амортизацией, налог с начисленных резервов, налог с начисленных отпусковых, переходящих на другой налоговый период, налог с отложенных в признании расходов |

| | | | |
|---|-------------------------------------------|---------------|-------------------------------------------------------------------------------------------------------------------------------------------------------------------------|
| 4 | Отложенные налоговые обязательства | (7 533) | Отложенный налог на расходы по присоединению трансформаторной подстанции, а также налог на прибыль с отрицательной разницы между бухгалтерской и налоговой амортизацией |
| 5 | Постоянное налоговое обязательство/ актив | 30 291 | Налог на прибыль с расходов организации, не принимаемых для целей налогообложения (проценты по кредиту, расходы на благотворительность и прочие) |
| | Итого налог: | 75 569 | |

Общая сумма прибыли, подлежащая распределению акционерам по итогам 2013 года, составляет 635 043 тыс. руб.

17. Информация по сегментам

Первичными отчетными сегментами Общества являются операционные сегменты, поскольку основные риски и прибыли Общества определяются различием в доходах Общества. Распределение по операционным сегментам активов и капитальных вложений в основные средства и нематериальные активы, произведенных в течение отчетного периода, осуществляются пропорционально доходам по данным сегментам.

Доход от участия в уставных капиталах дочерних компаний за 2013 год (в размере 509 341 тыс. руб.) составил 28,63% от общей суммы дохода (в размере 1 779 119 тыс. руб.) Соответственно, все показатели бухгалтерской отчетности Общества за 2013 год были распределены на основании данной пропорции.

Доход от участия в уставных капиталах дочерних компаний за 2012 год (в размере 1 059 625 тыс. руб.) составил 52,88% от общей суммы дохода (в размере 2 003 852 тыс. руб.) Соответственно, все показатели бухгалтерской отчетности Общества за 2012 год были распределены на основании данной пропорции.

Распределение между операционными сегментами доходов и расходов, активов и обязательств выглядит следующим образом:

За 2013 год

| <i>Наименование показателя</i> | <i>Оказание консультационных и информационных услуг</i> | <i>Участие в уставных капиталах других организаций</i> | <i>Итого:</i> |
|------------------------------------------------------------------|---------------------------------------------------------|--------------------------------------------------------|---------------|
| Выручка сегмента | 1 269 778 | 509 341 | 1 779 119 |
| Расходы сегмента | 656 812 | 263 479 | 920 291 |
| Финансовый результат | 453 230 | 181 813 | 635 043 |
| Оборотные активы сегмента | 214 185 | 85 915 | 300 100 |
| Краткосрочные обязательства сегмента | 481 967 | 193 341 | 675 308 |
| Балансовая величина активов | 18 401 700 | 7 381 823 | 25 783 523 |
| Капитальные вложения в основные средства и нематериальные активы | 294 622 | 118 181 | 412 803 |
| Амортизация по основным средствам и нематериальным активам | 30 218 | 12 121 | 42 339 |

За 2012 год

| <i>Наименование показателя</i> | <i>Оказание консультационных и информационных услуг</i> | <i>Участие в уставных капиталах других организаций</i> | <i>Итого:</i> |
|------------------------------------------------------------------|---------------------------------------------------------|--------------------------------------------------------|---------------|
| Выручка сегмента | 944 215 | 1 059 637 | 2 003 852 |
| Расходы сегмента | 352 763 | 395 886 | 748 649 |
| Финансовый результат | 497 739 | 558 583 | 1 056 322 |
| Оборотные активы сегмента | 91 348 | 102 514 | 193 862 |
| Краткосрочные обязательства сегмента | 249 102 | 279 553 | 528 655 |
| Балансовая величина активов | 12 090 182 | 13 568 099 | 25 658 281 |
| Капитальные вложения в основные средства и нематериальные активы | 405 011 | 454 520 | 859 531 |
| Амортизация по основным средствам и нематериальным активам | 10 459 | 11 738 | 22 197 |

В соответствии с п. 25 ПБУ 23/2011 "Отчет о движении денежных средств" ниже представлены денежные потоки от текущих, инвестиционных и финансовых операций по каждому отчетному сегменту:

| <i>Наименование показателя</i> | <i>Код строки</i> | <i>За 2013 год</i> | | <i>За 2012 год</i> | |
|-----------------------------------------------------------------|-------------------|---------------------------------------------------------|--------------------------------------------------------|---------------------------------------------------------|--------------------------------------------------------|
| | | <i>Оказание консультационных и информационных услуг</i> | <i>Участие в уставных капиталах других организаций</i> | <i>Оказание консультационных и информационных услуг</i> | <i>Участие в уставных капиталах других организаций</i> |
| <i>Движение денежных средств по текущей деятельности</i> | | | | | |
| Поступило денежных средств, всего | 4110 | 1 282 429 | - | 954 045 | - |
| Направлено денежных средств, всего | 4120 | (984 128) | - | (959 118) | (44 749) |
| в т.ч. расчеты по налогу на прибыль | 4124 | (46 015) | - | (137 160) | (44 749) |
| <i>Движение денежных средств по инвестиционной деятельности</i> | | | | | |
| Поступило денежных средств, всего | 4210 | 356 | 493 462 | 936 | 1 063 777 |
| в т.ч. дивиденды, проценты по финансовым вложениям | 4212 | - | 493 462 | - | 1 063 777 |
| Направлено денежных средств, всего | 4220 | (54 697) | - | (244 142) | - |
| <i>Движение денежных средств по финансовой деятельности</i> | | | | | |
| Поступило денежных средств, всего | 4310 | 1 614 | - | 1 988 | - |
| Направлено денежных средств, всего | 4320 | (693 029) | - | (800 515) | - |

18. Связанные стороны

Дочерними по отношению к Обществу являются следующие компании:

| № п/п | Компания | Вклад в уставный капитал | Доля в уставном капитале, в % |
|-------|-------------------------|--------------------------|-------------------------------|
| 1 | Совчарт С.А. Женева | 806 | 100 |
| 2 | Совкомфлот (ЮКей) Лтд. | 139 | 100 |
| 3 | Оверсиз Холдинг Лимитед | 1 364 529 | 100 |
| 4 | ОАО «Новошип» | 23 071 282 | 89,32 |
| 5 | ООО «СКФ Арктика» | 10 | 99 |
| | Итого: | 24 436 766 | |

Общество начислило доходы от участия в дочерних компаниях, которые отражены в Отчете о финансовых результатах в составе строки 2110 «Выручка». Суммы начисленных дивидендов от дочерних компаний составили:

| № | Компания | 2013 г. | 2012 г. |
|---|-------------------------|---------|-----------|
| 1 | Оверсиз Холдинг Лимитед | 49 411 | 492 845 |
| 2 | ОАО «Новошип» | 422 871 | 563 829 |
| 3 | Совкомфлот (ЮКей) Лтд. | 37 059 | |
| | Итого: | 509 341 | 1 056 674 |

В процессе осуществления финансово-хозяйственной деятельности Общество производит операции с обществами, которые являются связанными сторонами. Список связанных лиц, объем совершенных операций и их вид приведен в таблице:

| Связанная сторона | Вид операций, условия и сроки осуществления расчетов | 2013 | 2012 |
|-------------------------------------|-------------------------------------------------------------------------------------------------------------------------------------|-----------|---------|
| SHB Inc | Доходы от оказания консультационных и управленческих услуг. Безналичный расчет в долларах США три раза в месяц за оказанные услуги. | 1 190 999 | 925 288 |
| ООО «СКФ Варандей» | Доходы от сдачи помещения в аренду. Безналичный расчет в рублях РФ ежеквартально за оказанные услуги. | 1 825 | 26 |
| | Расходы от аренды здания и земельного участка. Безналичный расчет в рублях РФ ежеквартально авансом. | 7 468 | 2 592 |
| | Приобретение оборудования. | 3 274 | |
| НП «Юнипартнермарин» | Доход от сдачи помещения в аренду. Безналичный расчет в рублях РФ ежемесячно за оказанные услуги. | 2 239 | 2 245 |
| ООО «СКФ ГЕО» (переименовано, ранее | Доходы от сдачи помещения в аренду. Безналичный расчет в | 387 | 24 |

| <i>Связанная сторона</i> | Вид операций, условия и сроки осуществления расчетов | <i>2013</i> | <i>2012</i> |
|--------------------------|-----------------------------------------------------------------------------------------------------------------------------------------------------------------|-------------|-------------|
| ООО «СКФ Терминал») | рублях РФ ежеквартально за оказанные услуги. | | |
| ООО «СКФ Арктика» | Доходы от сдачи помещения в аренду. Безналичный расчет в рублях РФ ежеквартально за оказанные услуги. | 42 702 | - |
| | Расходы в связи с оказанием услуг по подготовке объекта незавершенного строительства к вводу в эксплуатацию. Безналичный расчет в рублях РФ ежемесячно авансом. | 43 650 | 18 000 |
| | Расходы в связи с оказанием инжиниринговых услуг. Безналичный расчет в рублях РФ ежеквартально авансом. | 3 300 | 914 |
| ЧОУ «УТЦ «СКФ» | Доходы от сдачи помещения в аренду. Безналичный расчет в рублях РФ ежеквартально за оказанные услуги. | 12 753 | 130 |
| ООО «СКФ Шельф» | Доходы от сдачи помещения в аренду. Безналичный расчет в рублях РФ ежеквартально за оказанные услуги. | 779 | - |
| ООО «Юником СПб» | Доходы от сдачи помещения в аренду. Безналичный расчет в рублях РФ ежеквартально за оказанные услуги. | 1 542 | - |
| Завия Трейдинг Лимитед | Проценты, начисляемые по предоставленному займу. Безналичное погашение займа и процентов в долларах США дважды в год (28 июня и 28 декабря). | 11 456 | 19 819 |
| ЗАО «Роснефтефлот» | Доходы от сдачи помещения в аренду. Безналичный расчет в рублях РФ ежемесячно за оказанные услуги. | 16 470 | 16 515 |

По состоянию на отчетную дату Общество имело непогашенную задолженность по предоставленному займу от аффилированной компании «Завия Трейдинг Лимитед» (см. описание в пункте 12). Также Общество является Гарантом в отношении приоритетных необеспеченных облигаций, выпущенных аффилированной компанией SCF Capital Limited (см. описание в пункте 22).

Остатки по расчетам со связанными сторонами по состоянию на 31 декабря:

| | 2013 | 2012 | 2011 |
|------------------------------------------------------|---------|---------|-----------|
| Дебиторская задолженность: | 50 596 | 29 978 | 31 766 |
| SHB Inc | 40 165 | 29 747 | 31 533 |
| ООО «СКФ Варандей» | 718 | - | - |
| НП «Юнипартнермарин» | 224 | 224 | 224 |
| ООО «СКФ Терминал» | 150 | 7 | 9 |
| ООО «Юником СПб» | 910 | - | - |
| ООО «СКФ Арктика» | 8 429 | - | - |
| ЗАО «Роснефтефлот» | - | 1 651 | - |
| Кредиторская задолженность: | 589 204 | 912 083 | 1 352 485 |
| ООО «СКФ Варандей» | - | 765 | - |
| Долгосрочная часть займа по Заявия Трейдинг Лимитед | 196 375 | 546 708 | 965 883 |
| Краткосрочная часть займа по Заявия Трейдинг Лимитед | 392 750 | 364 472 | 386 353 |
| Проценты начисленные | 79 | 138 | 249 |

В соответствии с п. 20 ПБУ 23/2011 "Отчет о движении денежных средств" ниже представлены существенные денежные потоки Общества между ним и хозяйственными обществами, являющимися по отношению к нему дочерними или связанными:

| Наименование показателя | Код строки | За 2013 год | За 2012 год |
|------------------------------------------------------------------------------------------------------------------------------|------------|-------------|-------------|
| <i>Движение денежных средств по текущей деятельности</i> | | | |
| Поступило денежных средств, всего, в т.ч.: | 4110 | 1 239 148 | 931 674 |
| от продажи товаров, работ и услуг | 4111 | 1 185 353 | 929 248 |
| арендные платежи, лицензионные платежи, гонорары, комиссионные платежи и пр. | 4112 | 53 795 | 2 426 |
| Платежи всего, в т.ч.: | 4120 | (81 462) | (23 293) |
| поставщикам (подрядчикам) за сырье, материалы, работы, услуги | 4121 | (69 616) | (2 859) |
| процентов по долговым обязательствам | 4123 | (11 846) | (20 434) |
| <i>Движение денежных средств по инвестиционной деятельности</i> | | | |
| Поступления дивидендов | 4214 | 493 462 | 1 063 567 |
| Платежи в связи с приобретением, созданием, модернизацией, реконструкцией и подготовкой к использованию внеоборотных активов | 4221 | (3 274) | (18 000) |

| Наименование показателя | Код строки | За 2013 год | За 2012 год |
|-------------------------------------------------------------|------------|-------------|-------------|
| <i>Движение денежных средств по финансовой деятельности</i> | | | |
| Платежи в связи с погашением кредитов и займов | 4323 | (393 029) | (379 915) |

Членами Совета Директоров Общества на 31.12.2013 г. являлись:

| | |
|-------------------------------|------------------------------------------------------------------------------------------------------------------------------------------------|
| Клебанов Илья Иосифович | Действительный государственный советник Российской Федерации 1 класса |
| Олерский Виктор Александрович | Заместитель Министра транспорта Российской Федерации |
| Манасов Марлен Джеральдович | Предприниматель |
| Мурхаус Дэвид | Председатель Совета некоммерческой организации «Морское сообщество Лондона» |
| Клявин Алексей Юрьевич | Президент Союза «национальная палата судоходства» |
| Райан Чарльз Эммит | Председатель правления UFG Asset Management |
| Полубояринов Михаил Игоревич | Член Правления, Первый заместитель Председателя государственной корпорации «Банк развития и внешнеэкономической деятельности (Внешэкономбанк)» |
| Токарев Николай Петрович | Президент ОАО «АК Транснефть» |
| Франк Сергей Оттович | Генеральный директор, председатель правления ОАО «Совкомфлот» |

Сумма вознаграждения членов Совета директоров составила в 2013 году 14 229 тыс. руб.

Членами Правления ОАО «Совкомфлот» на 31.12.2013 г. являлись:

| | |
|---------------------------------|---------------------------------------------------------------------------------|
| Франк Сергей Оттович | Генеральный директор, председатель правления ОАО «Совкомфлот» |
| Амбросов Евгений Николаевич | Первый заместитель генерального директора ОАО «Совкомфлот» |
| Емельянов Владимир Николаевич | Заместитель генерального директора ОАО «Совкомфлот» |
| Колесников Николай Львович | Первый заместитель генерального директора, финансовый директор ОАО «Совкомфлот» |
| Куртынин Александр Львович | Заместитель генерального директора ОАО «Совкомфлот» |
| Лудгейт Каллум | Управляющий директор компании Sovcomflot (UK) Ltd. |
| Медников Владимир Александрович | Заместитель генерального директора, административный директор ОАО «Совкомфлот» |
| Поправко Сергей Геннадьевич | Управляющий директор компании Unicom management services (Cyprus) Ltd. |
| Остапенко Алексей Викторович | Начальник юридического управления ОАО «Совкомфлот» |
| Орфанос Мариос Христу | Управляющий директор компании Sovcomflot |

| | |
|-----------------------------|-----------------------------------------------------------------------------|
| | (Cyprus) Ltd. |
| Тонковидов Игорь Васильевич | Первый заместитель Генерального директора, главный инженер ОАО «Совкомфлот» |
| Цветков Юрий Александрович | Президент ОАО «Новошип» |

Вознаграждение, выплаченное членам Правления, сотрудникам ОАО «Совкомфлот», по всем основаниям в 2013 году составило 168 505 тыс. руб. Страховые взносы с вознаграждения составили 18 539 тыс. руб.

19. Чистая прибыль Общества по результатам деятельности за 2013 год

Бухгалтерская прибыль ОАО «Совкомфлот» до налогообложения по итогам 2013 года составила 704 404 тыс. руб.

В 2013 году сумма начисленного налога на прибыль составляла 75 569 тыс. руб.

Сумма чистой прибыли за 2013 год с учетом начисленных отложенных налоговых активов в сумме 13 799 тыс. руб., отложенных налоговых обязательств в сумме (7 533) тыс. руб. и прочих расходов, осуществляемых за счет прибыли в сумме (58) тыс. руб. составила 635 043 тыс. руб. Нераспределенная прибыль прошлых лет составила 2 164 270 тыс. руб.

Таким образом, нераспределенная прибыль, отраженная по стр. 1370 Баланса, составляет 2 799 313 тыс. руб.

20. Чистые активы Общества

Показатель Чистых активов Общества выглядит следующим образом:

| Период | Стоимость Чистых активов |
|--------|--------------------------|
| 2011 | 23 933 422 |
| 2012 | 24 569 144 |
| 2013 | 24 904 187 |

Чистые активы Общества в 2013 году увеличились на 335 043 тыс. руб. и составили на конец года 24 904 187 тыс. руб.

На начало и конец отчетного года чистые активы превышали величину уставного капитала соответственно на 22 602 447 тыс. руб. и 22 937 490 тыс. руб.

В отчетном году расчеты с государственным бюджетом всех уровней, внебюджетными фондами, а также расчеты по заработной плате производились своевременно.

Финансовое положение ОАО «Совкомфлот» в 2013 году оставалось стабильным.

21. Расчет базовой прибыли на акцию

| | Базовая прибыль, тыс. руб. | Количество акций | Базовая прибыль на акцию, тыс. руб. на 1 акцию |
|---------|----------------------------|------------------|------------------------------------------------|
| 2013 г. | 635 043 | 1 966 697 210 | 0.00032 |
| 2012 г. | 1 056 322 | 1 966 697 210 | 0.00054 |

22. Условные обязательства и условные активы

Условия ведения деятельности Общества

В России продолжают экономические реформы и развитие правовой, налоговой и административной инфраструктуры, которая отвечала бы требованиям рыночной экономики. Стабильность российской экономики будет во многом зависеть от хода этих реформ, а также

от эффективности предпринимаемых Правительством мер в сфере экономики, финансовой и денежно-кредитной политики.

Мировой финансовый кризис оказал влияние на российскую экономику. Несмотря на некоторые индикаторы восстановления, по-прежнему существует неопределенность относительно будущего экономического роста и стоимости капитала, что может негативно повлиять на финансовое положение, результаты операций и экономические перспективы Общества.

Руководство Общества считает, что оно предпринимает все необходимые меры по поддержанию экономической устойчивости Общества в данных условиях. Однако дальнейшее ухудшение ситуации в описанных выше областях может негативно повлиять на результаты и финансовое положение Общества. В настоящее время невозможно определить, каким именно может быть это влияние.

Налогообложение

Российское налоговое, валютное и таможенное законодательство допускает различные толкования и подвержено частым изменениям. Интерпретация руководством Общества данного законодательства применительно к операциям и деятельности компаний Общества может быть оспорена соответствующими региональными или федеральными органами. Недавние события, произошедшие в Российской Федерации, указывают на то, что налоговые органы могут занять более жесткую позицию при интерпретации законодательства и проверке налоговых расчетов. Как следствие, налоговые органы могут предъявить претензии по тем сделкам и методам учета, по которым раньше они претензий не предъявляли. В результате, могут быть начислены значительные дополнительные налоги, пени и штрафы. Определение сумм претензий по возможным, но не предъявленным искам, а также оценка вероятности неблагоприятного исхода, не представляются возможными. Налоговые проверки могут охватывать три календарных года деятельности, непосредственно предшествовавшие году проверки. При определенных условиях проверке могут быть подвергнуты и более ранние периоды.

По мнению руководства, по состоянию на 31 декабря 2013 года соответствующие положения законодательства интерпретированы им корректно и вероятность сохранения положения, в котором находится Общество в связи с налоговым и валютным законодательством, является высокой.

Существующие и потенциальные иски против Общества

В рамках проведения работ по реконструкции объекта недвижимости по адресу г. Санкт-Петербург, набережная реки Мойки, дом 3 литер А у Общества возникли разногласия с генпроектировщиком объекта ЗАО «Банет» по выполненным работам. В настоящее время планируется урегулировать взаимные претензии во внесудебном порядке.

В связи с завершением работ по реконструкции здания на набережной реки Мойки, дом 3 литер А по договору генподряда с ЗАО «Компакт», стороны урегулировали мирным путем оставшуюся часть разногласий.

По оценке на сегодняшний день размер неурегулированной задолженности по расчетам с ЗАО «Банет» не должен превысить 5 382 тыс. руб.

Обеспечения выданные

Общество является Гарантом в отношении приоритетных необеспеченных облигаций, выпущенных аффилированной компанией SCF Capital Limited (Эмитент), созданной по законодательству Ирландии, на общую сумму 800 000 000 долл. США (ставка купона 5,375 %). Срок обращения облигаций 7 лет с 27.10.2010 г. по 27.10.2017 г. Периодичность выплаты купонного дохода – дважды в год. Дата выплаты дохода по первому купону – 27.04.2011 г.

Согласно проспекту эмиссии Гарант безусловно и безотзывно гарантирует оплату всех сумм, подлежащих выплате Эмитентом при оплате в отношении Облигаций, выпущенных Эмитентом в соответствии с пунктом 5 Договора доверительного управления (Гарантии) от 27.10.2010 г., составленного между Эмитентом, Гарантом и Доверительным управляющим (Deutsche Trustee Company Limited).

По состоянию на 31.12.2013 г. в составе обеспечений обязательств и платежей, выданных Обществом, отражены стоимость размещенных облигаций (800 000 000 долл. США) и купонного дохода по седьмому купону (21 500 000 долл. США) по курсу ЦБ РФ 32,7292 руб. на 31.12.2013 г. на общую сумму 26 887 038 тыс. руб., в том числе стоимость размещенных облигаций – 26 183 360 тыс. руб., купонного дохода по седьмому купону – 703 678 тыс. руб.

Учет данных операций осуществляется на забалансовом счете 009 «Обеспечения обязательств и платежей выданные».

23. События, произошедшие после 31 декабря 2013 года

Событий, произошедших после отчетной даты, которые оказали или могут оказать влияние на финансовое состояние, движение денежных средств или результаты деятельности Общества за 2013 год не произошло.

24. Информация о рисках хозяйственной деятельности

Хозяйственная деятельность Общества связана с определенной степенью риска. Основными факторами рисков, являются в частности:

- отраслевые риски;
- страновые и региональные риски;
- финансовые риски;
- правовые риски;
- риски, связанные с деятельностью Общества.

Каждый из этих факторов может оказать существенное неблагоприятное воздействие на хозяйственную деятельность и финансовое положение Общества. В случае возникновения одного или нескольких перечисленных ниже рисков, Общество предпримет все возможные меры по ограничению их негативного влияния. Определение в настоящее время конкретных действий и обязательств Общества при наступлении какого-либо из перечисленных в факторах риска событий не представляется возможным, так как разработка адекватных соответствующим событиям мер затруднена неопределенностью развития ситуации в будущем. Параметры проводимых мероприятий будут зависеть от особенностей создавшейся ситуации в каждом конкретном случае. Общество не может гарантировать, что действия, направленные на преодоление возникших негативных изменений, приведут к существенному изменению ситуации, поскольку абсолютное большинство приведенных рисков находится вне его контроля.

Политика Общества в области управления рисками:

Общество последовательно применяет такие элементы риск-менеджмента, как идентификация рисков, разработка мероприятий по уменьшению рисков, их мониторинг, контроль выполнения и анализ эффективности реализованных мероприятий, формирование выводов.

Ответственность за формирование и функционирование системы управления рисками несет руководство и сотрудники на всех уровнях управления Общества.

Правлением Общества созданы комитеты: стратегический; по безопасности мореплавания, охране окружающей среды, качеству и новым технологиям; финансовый, по инвестициям и развитию; фрахтовый; по айдентике; по социальной, кадровой политике и

корпоративной этике; по информационным технологиям в функции которых входит также координация управления рисками Общества.

Отраслевые риски

Влияние возможного ухудшения ситуации в отрасли Общества на его деятельность и исполнение обязательств по ценным бумагам, наиболее значимые, по мнению Общества, возможные изменения в отрасли (отдельно на внутреннем и внешнем рынке), а также предполагаемые действия Общества в этом случае:

Основными факторами на внутреннем и внешнем рынке, которые оказывают влияние на доходы Общества, находящимися вне его контроля, являются:

- темпы экономического роста отечественной и зарубежной экономики;
- структура экспорта и импорта;
- изменение норм законодательства;
- условия экономического развития;
- изменение цен на энергоносители;
- конкуренция со стороны других компаний.

Для снижения влияния данных факторов на производственно-финансовую деятельность общества, предпринимается ряд действий, включая определение Миссии и Стратегии Общества, на основе которых разрабатываются различные программы и своевременные изменения к ним; мониторинг мировых рынков с целью принятия менеджментом Общества оптимальных заблаговременных решений. Осуществляется поддержка и совершенствование систем качества управления и контроля, соответствующих действующим стандартам, включая внедрение, применение и совершенствование системы управления рисками; совершенствование кадровой политики, направленной на эффективное управление персоналом, формирование высокопроизводительного коллектива, способного своевременно реагировать на меняющиеся условия рынка;

Страновые и региональные риски

К страновым рискам относятся политические, экономические и социальные риски.

Данные риски находятся вне контроля Общества.

Общество в своих оценках страновых и региональных рисков активно использует мнения авторитетных международных рейтинговых агентств.

16 января 2012 г. Fitch Ratings (Фитч Рейтингз) изменило с «Позитивного» на «Стабильный» прогноз по долгосрочным рейтингам дефолта («РДЭ») Российской Федерации в иностранной и национальной валюте и подтвердило эти рейтинги на уровне «ВВВ». Агентство также подтвердило краткосрочный РДЭ России «F3» и рейтинг странового потолка «ВВВ+».

21 марта 2014 г. Fitch Ratings ухудшило прогноз по долгосрочным рейтингам дефолта эмитента (РДЭ) России в национальной и иностранной валютах со "стабильного" на "негативный". Долгосрочные РДЭ РФ подтверждены на уровне ВВВ, краткосрочный РДЭ в иностранной валюте - F3. Пересмотр прогноза отражает потенциальное воздействие санкций на экономику и бизнес-среду в России. Рост экономики РФ замедлился в 2013 году до 1,3%.

Экономика России не защищена от рыночных спадов и замедления экономического развития в других странах мира, о чем свидетельствуют события, связанные с мировым финансовым кризисом.

Российская экономика особо уязвима перед изменениями мировых цен на природный газ и нефть, а падение цены природного газа и нефти может замедлить или поколебать

развитие российской экономики. Эти события могут ограничить доступ Общества к капиталу.

Санкт-Петербург является вторым крупнейшим городом России по численности населения и одним из крупнейших портов Балтийского моря. Доля города в ВВП страны составляет 3,2%, а население, численность которого достигает 5 млн. человек, составляет 3% населения России.

В оценке уровня риска региона используются данные международного рейтингового агентства Standard&Poor's.

Международное рейтинговое агентство Standard & Poor's 18 октября 2013 г. подтвердило долгосрочный кредитный рейтинг Санкт-Петербурга на уровне «BBB», прогноз «Стабильный». В сообщении отмечалось, что рейтинг Санкт-Петербурга отражает мнение агентства о низком уровне долга, очень высоких показателях ликвидности и хороших финансовых показателях города. В то же время агентство считает, что контроль федерального правительства над источниками доходов и расходными полномочиями Санкт-Петербурга, значительные долгосрочные потребности города в финансировании инфраструктуры, концентрация его экономики и невысокий уровень благосостояния негативно влияют на уровень рейтинга.

25 марта 2014 года международное рейтинговое агентство Standard & Poor's понизило прогноз по рейтингу Санкт-Петербурга со «стабильного» до «негативного». Прогноз по рейтингу крупнейших российских городов был пересмотрен после того, как 19 марта агентство изменило прогноз по долгосрочным рейтингам России в иностранной и национальной валюте со «стабильного» на «негативный», объяснив это растущими геополитическими и экономическими рисками, а также сменой политики Банка России с курса на увеличение гибкости валютного курса на меры по стабилизации финансовых рынков в связи с резким ослаблением рубля.

Указанные риски находятся вне контроля Общества, предварительная разработка адекватных соответствующим событиям мер затруднена неопределенностью развития ситуации, и параметры проводимых мероприятий будут в большей степени зависеть от особенностей создавшейся ситуации в каждом конкретном случае.

Общество будет учитывать возможность наступления страновых и региональных рисков. Органы управления Общества по возможности быстро среагируют на возникновение отрицательных и чрезвычайных ситуаций, чтобы в результате своих действий минимизировать и снизить негативные воздействия на результаты своей деятельности.

В случае дестабилизации ситуации в России или в отдельно взятом регионе, которая может негативно повлиять на деятельность Общества, его органы управления будут принимать меры по антикризисному управлению с целью максимального снижения негативного воздействия ситуации, в том числе, сокращение внутренних издержек, расширение спектра предоставляемых услуг.

Риски, связанные с возможными военными конфликтами, введением чрезвычайного положения и забастовками в стране (странах) и регионе, в которых Общество зарегистрировано в качестве налогоплательщика и/или осуществляет основную деятельность.

Вероятность возникновения подобных ситуаций в настоящее время в регионе, в котором зарегистрировано Общество, невелика в силу того, что деятельность Общества осуществляется в экономически развитом регионе.

Деятельность Общества может быть подвержена рискам, связанным с возможными военными конфликтами, введением чрезвычайного положения и забастовками.

В случае же их возникновения конфликтные ситуации окажут влияние практически на каждый хозяйствующий субъект региона и/или страны. В этой связи не стоит полностью исключать риск частичной или полной потери активов Общества. В такой ситуации будут предприняты все необходимые меры, минимизирующие последствия подобного рода конфликтных ситуаций.

Риски, связанные с географическими особенностями страны (стран) и региона, в которых Общество зарегистрировано в качестве налогоплательщика и/или осуществляет основную деятельность, в том числе повышенная опасность стихийных бедствий, возможное прекращение транспортного сообщения в связи с удаленностью и/или труднодоступностью и т.п.

Общество ведет свою деятельность в регионе с отсутствием сейсмической активности.

Существует риск, связанный с опасностью других стихийных бедствий, однако Общество считает его также незначительным, так как осуществляет свою деятельность в регионе с развитой транспортной инфраструктурой и не подверженном рискам, связанным с прекращением транспортного сообщения в связи с удаленностью и/или труднодоступностью.

К географическим рискам, характерным для г. Санкт-Петербурга, можно также отнести риск возникновения ущерба от наводнений и ураганных ветров. Однако данные риски минимальны, так как в настоящее время Санкт-Петербург почти полностью защищён от катастрофических наводнений комплексом защитных сооружений.

Финансовые риски

Факторами финансовых рисков Общества являются:

- изменение курса иностранных валют, что может повлиять как на величину оплачиваемых расходов, так и на суммы полученных доходов от производственной деятельности, и в целом, на величину денежных средств на счетах Общества;
- рост процентных выплат по действующим заемным и кредитным обязательствам вследствие увеличения ставок ЛИБОР;
- финансовая несостоятельность контрагентов.

Для снижения влияния указанных факторов Общество предпринимает следующие действия:

- система финансового менеджмента включает инструменты бюджетирования, процедуры принятия и подтверждения расходов, обеспечения оптимальной структуры активов и пассивов, контроля дебиторской и кредиторской задолженностей, внутреннего контроля документооборота и распределения ответственности, а также оперативный анализ изменений финансовой среды;
- размещение денежных средств только в банках, имеющих кредитный рейтинг инвестиционного уровня.

Уровень инфляции напрямую зависит от политической и экономической ситуации в стране. Ввиду того, что Общество зарегистрировано на территории Российской Федерации, на него в определенной степени оказывает влияние изменение уровня инфляции. По мнению Общества, критические значения инфляции лежат значительно выше величины инфляции, прогнозируемой на 2014 год. Рост инфляции более критического уровня может привести к увеличению затрат Общества (за счет роста цен на энергоресурсы, и товарно-материальные ценности), и как следствие, падению прибыли и, соответственно, рентабельности его деятельности. Однако уровень инфляции в Российской Федерации не является существенным фактором риска для Общества. В результате получения доходов в валюте США уровень инфляции влияет только на размер оплаты административных и прочих расходов, не оказывая существенного влияния на результаты деятельности. В данной связи не описываются предполагаемые действия Общества по уменьшению указанного риска.

Общество получает доходы по оказанию консультационных и управленческих услуг в долларах США, соответственно, рост обменного курса приведет к росту выручки, его падение - к уменьшению доходов (отчет о финансовых результатах). У Общества есть заем в долларах США, по которому рост обменного курса приведет к росту кредиторской задолженности (бухгалтерский баланс) и увеличению расходов по процентам к уплате (отчет о финансовых результатах). Остальные обязательства Общества выражены в основном в российских рублях.

Влияние изменения процентных ставок на финансовые результаты оценивается как низкое. Основной долг по существующему займу уменьшается, новые займы не планируются.

Вероятность возникновения риска резкого роста инфляции оценивается Обществом как невысокая, но при резком росте уровня инфляции возрастут расходы на оплату труда, коммунальные услуги и как следствие произойдет уменьшение чистой прибыли (отчет о финансовых результатах).

Правовые риски

В обозримой перспективе риски, связанные с изменением валютного, налогового, таможенного и лицензионного регулирования, которые могут повлечь ухудшение финансового состояния Общества, являются незначительными.

Общество строит свою деятельность в четком соответствии с нормами налогового, таможенного и валютного законодательства, отслеживает и своевременно реагирует на изменение законодательства Российской Федерации, а также стремится к конструктивному диалогу с регулирующими органами в вопросах интерпретации норм законодательства.

Система налогообложения в Российской Федерации постоянно развивается и совершенствуется. Возможный рост ставок по налогам, выплачиваемым компанией в ходе своей производственно-финансовой деятельности, может привести к увеличению расходов и снижению денежных средств, остающихся на предприятии на финансирование текущей деятельности и исполнение обязательств.

На деятельность и финансовое положение Общества оказывает влияние развитие политической ситуации в России, включая применение действующего и будущего законодательства и режима налогообложения. Такие события и их последствия могут оказать значимое влияние на деятельность Общества. Общество считает, что влияние таких потенциальных обязательств на его деятельность не будет более существенным, чем влияние потенциальных обязательств аналогичных российских организаций с государственным участием.

Риски, связанные с изменением налогового законодательства:

принципы налогообложения в Российской Федерации, на которых базируется налоговая система России, установлены частью первой Налогового кодекса Российской Федерации (НК РФ). Часть первая НК РФ определила общие правила, которыми должны руководствоваться субъекты налоговых правоотношений, закрепила за ними права и обязанности, а также процессуальные нормы, способствующие соблюдению этих прав и обязанностей. Вопросы, касающиеся уплаты конкретных налогов, установлены частью второй НК РФ, которая также подвергается регулярным изменениям и дополнениям. Несмотря на заверения Правительства Российской Федерации о стабильности налогового законодательства, законы, вносящие изменения в НК РФ в части изменения порядка исчисления и уплаты конкретных налогов, принимаются ежегодно. Это затрудняет составление средне- и долгосрочных прогнозов деятельности налогоплательщиков.

Принят Федеральный закон № 227-ФЗ от 18.07.2011 «О внесении изменений в отдельные законодательные акты Российской Федерации в связи с совершенствованием принципов определения цен для целей налогообложения» (вступил в силу с 01.01.2012), регулирующий вопросы трансфертного ценообразования и налогового контроля в указанной

сфере. Закон устанавливает, в частности, правила определения соответствия цен, применяемых в контролируемых сделках, рыночным ценам в целях повышения эффективности налогового контроля за правильностью исчисления и полнотой уплаты налогов, а также предусматривает механизмы противодействия использованию трансфертных цен в целях минимизации налогов. Значительно расширен перечень оснований для признания лиц взаимозависимыми (закон содержит 11 таких оснований). Установлена обязанность налогоплательщика уведомлять налоговые органы о совершении ими контролируемых сделок, а также по требованию налогового органа представлять документы и информацию, обосновывающие соответствие цены сделки рыночным ценам. Учитывая отсутствие практического опыта применения правил трансфертного ценообразования согласно новому закону, ожидается, что его применение вызовет много споров между налогоплательщиками и налоговыми органами.

Определенные риски возникают и по причине несовершенства судебной системы в Российской Федерации и отсутствия единой позиции у различных судебных органов по одним и тем же спорным вопросам налогообложения. Российское право не является прецедентным, поэтому прецеденты, созданные в ходе предыдущих судебных разбирательств, не влияют на ход рассмотрения аналогичных дел в других судах.

Нормативные правовые акты в области налогов и сборов нередко содержат нечеткие формулировки и пробелы регулирования. Кроме того, различные органы государственной власти (например, Федеральная налоговая служба и ее территориальные подразделения) и их представители зачастую дают противоречивые толкования тех или иных налоговых норм, что создает определенные противоречия и неясность. Вследствие этого налоговые риски в России имеют существенный характер.

Обществом в полной мере соблюдается действующее налоговое законодательство, что тем не менее, не устраняет потенциальный риск расхождения во мнениях с соответствующими регулирующими органами по вопросам, допускающим неоднозначное толкование. В целом, налоговые риски, связанные с деятельностью Общества, характерны для большей части субъектов предпринимательской деятельности, осуществляющих свою деятельность на территории Российской Федерации, и могут рассматриваться как общестрановые.

Основная деятельность Общества не подлежит лицензированию. Общество не пользуется объектами, нахождение которых в обороте ограничено (включая природные ресурсы) и пользование которыми подлежит лицензированию. В данной связи информация не приводится.

Риски, связанные с деятельностью Общества

Риски, связанные с деятельностью Общества, могут возникать вследствие принятия управленческих решений, которые могут привести к негативным последствиям для Общества, износа производственных мощностей предприятия, участия в судебных процессах, наличия ответственности по долгам дочерних предприятий.

Существующие и потенциальные иски против Общества описаны в разделе 22 Пояснительной записки.

Конструкция взаимоотношений Общества с дочерними обществами практически исключает риск ответственности Общества по долгам последних. При этом Общество через исполнительные органы дочерних обществ имеет возможность контролировать финансовое положение последних и принимать необходимые решения.

Общество предоставило гарантию (поручительство) по облигациям, размещенным компанией SCF Capital Limited (СКФ Капитал Лимитед), Ирландия, являющейся аффилированным лицом Общества, о чем более подробно указано выше в разделе 22 Пояснительной записки.


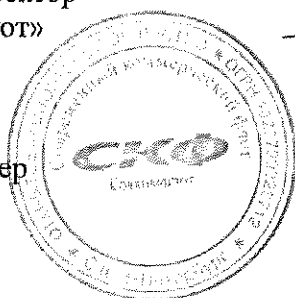
Общество так же подвержено таким прочим рискам как проявление стихийных сил природы, форс-мажорные обстоятельства.

25. Выполнение решений, принятых по итогам рассмотрения бухгалтерской отчетности за 2012 год

После утверждения годовой бухгалтерской отчетности Общества за 2012 год годовым общим собранием акционеров ОАО «Совкомфлот» 13 августа 2013 г. было принято решение о выплате дивидендов в сумме 300 млн. рублей. Данная сумма дивидендов была полностью перечислена Обществом в августе 2013 года.

Генеральный директор
ОАО «Совкомфлот»

Главный бухгалтер



С.О. Франк

Вешнякова

А.А. Вешнякова

26 марта 2014 г.

Всего прошито, пронумеровано
и скреплено печатью 418 листов

